

PRESIDENCIA

OFICIO NÚMERO:  
TEJAV/088/2020

Xalapa, Veracruz, a 08 de julio de 2020



**TEJAV**  
Tribunal Estatal de Justicia  
Administrativa de Veracruz

Torre Olmo, Piso 3  
Distribuidor Vial Las Trancas no. 1009,  
Col. Reserva Territorial CP 91096  
Xalapa, Veracruz  
(01228) 688 77 31  
www.tejav.org.mx

**ACUSE**

**DIP. RUBÉN RÍOS URIBE**  
**PRESIDENTE DE LA MESA DIRECTIVA DEL**  
**H. CONGRESO DEL ESTADO DE VERACRUZ**  
**PRESENTE**



Distinguido Diputado Presidente:


De conformidad con los artículos 179 del Código Financiero para el Estado de Veracruz de Ignacio de la Llave, 31 de la Ley de Fiscalización Superior y Rendición de Cuentas del Estado de Veracruz de Ignacio de la Llave y 22 fracción I de la Ley Orgánica del Tribunal Estatal de Justicia Administrativa, por este conducto remito en formato físico y digital el Informe Trimestral sobre el ejercicio del gasto público del Tribunal Estatal de Justicia Administrativa, correspondiente al periodo abril – junio del ejercicio fiscal 2020, la cual fue aprobada de manera unánime en la Sexta Sesión Ordinaria 2020 del Pleno, bajo número de acuerdo TEJAV/06/04/20.


Para los efectos a que haya lugar.

Sin otro particular, le envío un cordial saludo.



**ATENTAMENTE**

  
**ROBERTO ALEJANDRO PÉREZ GUTIÉRREZ**  
**MAGISTRADO PRESIDENTE**



- C.c.p. Eric Domínguez Vásquez. Diputado Presidente de la Comisión de Vigilancia del H. Congreso del Estado de Veracruz. Para su conocimiento.
- C.c.p. Domingo Bahena Corbalá. Secretario General del H. Congreso del Estado de Veracruz. Para su conocimiento.
- C.c.p. Mauricio Eduardo Jonguitud Piñero. Titular del Órgano Interno de Control del TEJAV. Para su conocimiento.
- C.c.p. Martha Patricia Miranda García. Directora de Administración del TEJAV. Para su conocimiento.
- C.c.p. Archivo.

MRMG/gar

13/07/2020  
13:20



# TEJAV

Tribunal Estatal de Justicia  
Administrativa de Veracruz

## SEGUNDO INFORME TRIMESTRAL 2020



# CONTENIDO

## **I. Información contable:**

- a) Estado de Actividades.
- b) Estado de Situación Financiera.
- c) Estado de Variación en la Hacienda Pública.
- d) Estado de Cambios en la Situación Financiera.
- e) Estado de Flujos de Efectivo.
- f) Informes Sobre Pasivos Contingentes.
- g) Notas a los Estados Financieros.
- h) Estado Analítico del Activo.
- i) Estado Analítico de la Deuda y Otros Pasivos.

## **II. Información presupuestaria:**

- a) Estado Analítico de Ingresos.
- b) Estado Analítico del Ejercicio del Presupuesto de Egresos:
  - 1. Administrativa;
  - 2. Económica;
  - 3. Por objeto del gasto,
  - 4. Funcional.
- c) Endeudamiento Neto.
- d) Intereses de la Deuda.
- e) Indicadores de Postura Fiscal.

## **III. Información programática:**


- a) Gasto por Categoría Programática.
- b) Programas y Proyectos de Inversión.
- c) Indicadores de Resultados del Programa Anual de Actividades 2020.

## **IV. Información complementaria.**

- a) Balanza de Comprobación.

## **V. Formatos de la Ley de Disciplina Financiera**


- a) Estado de Situación Financiera Detallado-LDF.
- b) Informe Analítico de la Deuda Pública y Otros Pasivos-LDF.
- c) Informe Analítico de Obligaciones Diferentes de Financiamiento-LDF.
- d) Balance Presupuestario-LDF.
- e) Estado Analítico de Ingresos Detallado LDF.
- f) Estado Analítico del Ejercicio del Presupuesto de Egresos Detallado - LDF (Clasificación por Objeto del Gasto)
- g) Estado Analítico del Ejercicio del Presupuesto de Egresos Detallado - LDF (Clasificación Administrativa)
- h) Estado Analítico del Ejercicio del Presupuesto de Egresos Detallado - LDF (Clasificación Funcional)
- i) Estado Analítico del Ejercicio del Presupuesto de Egresos Detallado - LDF (Clasificación de Servicios Personales por Categoría)
- j) Guía de Cumplimiento.



**TEJAV**

Tribunal Estatal de Justicia  
Administrativa de Veracruz

# **I. INFORMACIÓN CONTABLE**



**TEJAV**

Tribunal Estatal de Justicia  
Administrativa de Veracruz

## **Estado de Actividades**



Concepto	2020	2019
<b>INGRESOS Y OTROS BENEFICIOS</b>		
<b>INGRESOS DE GESTIÓN</b>	<b>519,060.96</b>	<b>1,132,693.27</b>
Impuestos	0	0
Cuotas y Aportaciones de Seguridad Social	0	0
Contribuciones de Mejoras	0	0
Derechos	7,092.90	87,770.63
Productos	437,385.44	597,581.75
Aprovechamientos	74,582.62	447,340.89
Ingresos por Venta de Bienes y Prestación de Servicios	0	0
Ingresos no Comprendidos en las Fracciones de la Ley de Ingresos Causados en Ejercicios Fiscales Anteriores	0	0
Pendientes de Liquidación o Pago	0	0
<b>PARTICIPACIONES, APORTACIONES, CONVENIOS, INCENTIVOS DERIVADOS DE LA COLABORACIÓN FISCAL, FONDOS DISTINTOS DE APORTACIONES, TRANSFERENCIAS, ASIGNACIONES, SUBSIDIOS Y SUBVENCIONES, PENSIONES Y JUBILACIONES</b>	<b>31,194,525.88</b>	<b>75,443,106.55</b>
Participaciones, Aportaciones, Convenios, Incentivos Derivados de la Colaboración Fiscal y Fondos Distintos de Aportaciones	0	0
Transferencias, Asignaciones, Subsidios y Subvenciones, y Pensiones y Jubilaciones	31,194,525.88	75,443,106.55
<b>OTROS INGRESOS Y BENEFICIOS</b>	<b>0</b>	<b>0</b>
Ingresos Financieros	0	0
Incremento por Variación de Inventarios	0	0
Disminución del Exceso de Estimaciones por Pérdida o Deterioro u Obsolescencia	0	0
Disminución del Exceso de Provisiones	0	0
Otros Ingresos y Beneficios Varios	0	0
<b>Total de Ingresos y otros beneficios</b>	<b>\$31,713,586.84</b>	<b>\$76,575,799.82</b>
<b>GASTOS Y OTRAS PÉRDIDAS</b>		
<b>GASTOS DE FUNCIONAMIENTO</b>	<b>21,930,730.92</b>	<b>75,454,964.94</b>
Servicios Personales	19,696,023.15	64,928,025.37
Materiales y Suministros	287,884.07	1,161,850.68
Servicios Generales	1,946,823.70	9,365,088.89
<b>TRANSFERENCIAS, ASIGNACIONES, SUBSIDIOS Y OTRAS AYUDAS</b>	<b>0</b>	<b>0</b>
Transferencias Internas y Asignaciones al Sector Público	0	0
Transferencias al Resto del Sector Público	0	0
Subsidios y Subvenciones	0	0
Ayudas Sociales	0	0
Pensiones y Jubilaciones	0	0
Transferencias a Fideicomisos, Mandatos y Contratos Análogos	0	0
Transferencias a la Seguridad Social	0	0
Donativos	0	0
Transferencias al Exterior	0	0
<b>PARTICIPACIONES Y APORTACIONES</b>	<b>0</b>	<b>0</b>
Participaciones	0	0
Aportaciones	0	0
Convenios	0	0
<b>INTERESES, COMISIONES Y OTROS GASTOS DE LA DEUDA PÚBLICA</b>	<b>0</b>	<b>0</b>
Intereses de la Deuda Pública	0	0
Comisiones de la Deuda Pública	0	0
Gastos de la Deuda Pública	0	0
Costo por Coberturas	0	0
Apoyos Financieros	0	0
<b>OTROS GASTOS Y PÉRDIDAS EXTRAORDINARIAS</b>	<b>0</b>	<b>36,238.84</b>
Estimaciones, Depreciaciones, Deterioros, Obsolescencia y Amortizaciones	0	36,238.84
Provisiones	0	0
Disminución de Inventarios	0	0
Aumento por Insuficiencia de Estimaciones por Pérdida o Deterioro u Obsolescencia	0	0
Aumento por Insuficiencia de Provisiones	0	0
Otros Gastos	0	0
<b>INVERSIÓN PÚBLICA</b>	<b>0</b>	<b>0</b>
Inversión Pública no Capitalizable	0	0
<b>Total de gastos y otras pérdidas</b>	<b>\$21,930,730.92</b>	<b>\$75,491,203.78</b>
<b>Resultado del Ejercicio (Ahorro/Desahorro)</b>	<b>\$9,782,855.92</b>	<b>\$1,084,596.04</b>

Bajo protesta de decir verdad declaramos que los Estados Financieros y sus Notas son razonablemente correctos y responsabilidad del emisor



Elaboró


Revisó

Autorizó

Guadalupe Salvador Pascual  
Subdirectora de Recursos Financieros

Martha Patricia Miranda García  
Directora de Administración

Roberto Alejandro Pérez Gutiérrez  
Magistrado Presidente



**TEJAV**

Tribunal Estatal de Justicia  
Administrativa de Veracruz

# **Estado de Situación Financiera**





Concepto	2020	31 de Diciembre de 2019	Concepto	2020	31 de Diciembre de 2019
<b>ACTIVO</b>			<b>PASIVO</b>		
<b>ACTIVO CIRCULANTE</b>			<b>PASIVO CIRCULANTE</b>		
Efectivo y Equivalentes	\$11,735,615.73	\$4,209,124.20	Cuentas por Pagar a Corto Plazo	\$2,124,407.90	\$3,756,140.64
Derechos a Recibir Efectivo o Equivalentes	\$261,063.85	\$455,853.59	Documentos por Pagar a Corto Plazo	\$0.00	\$0.00
Derechos a Recibir Bienes o Servicios	\$0.00	\$0.00	Porción a Corto Plazo de la Deuda Pública a Largo Plazo	\$0.00	\$0.00
Inventarios	\$0.00	\$0.00	Títulos y Valores a Corto Plazo	\$0.00	\$0.00
Almacenes	\$996,353.27	\$593,976.21	Pasivos Diferidos a Corto Plazo	\$0.00	\$0.00
Estimación por Pérdida o Deterioro de Activos Circulantes	\$0.00	\$0.00	Fondos y Bienes de Terceros en Garantía y/o Administración a Corto Plazo	\$76,151.66	\$76,151.66
Otros Activos Circulantes	\$0.00	\$0.00	Provisiones a Corto Plazo	\$0.00	\$0.00
<b>TOTAL DE ACTIVOS CIRCULANTES</b>	<b>\$12,993,032.85</b>	<b>\$5,258,954.00</b>	Otros Pasivos a Corto Plazo	\$0.00	\$0.00
<b>ACTIVO NO CIRCULANTE</b>			<b>TOTAL DE PASIVOS CIRCULANTES</b>	<b>\$2,200,559.56</b>	<b>\$3,832,292.30</b>
Inversiones Financieras a Largo Plazo	\$0.00	\$0.00	<b>PASIVO NO CIRCULANTE</b>		
Derechos a Recibir Efectivo o Equivalentes a Largo Plazo	\$0.00	\$0.00	Cuentas por Pagar a Largo Plazo	\$0.00	\$0.00
Bienes Inmuebles, Infraestructura y Construcciones en Proceso	\$0.00	\$0.00	Documentos por Pagar a Largo Plazo	\$0.00	\$0.00
Bienes Muebles	\$6,645,102.17	\$6,645,102.17	Deuda Pública a Largo Plazo	\$0.00	\$0.00
Activos Intangibles	\$828,753.45	\$828,753.45	Pasivos Diferidos a Largo Plazo	\$0.00	\$0.00
Depreciación, Deterioro y Amortización Acumulada de Bienes	-\$2,855,958.96	-\$2,855,958.96	Fondos y Bienes de Terceros en Garantía y/o Administración a Largo Plazo	\$0.00	\$0.00
Activos Diferidos	\$0.00	\$0.00	Provisiones a Largo Plazo	\$0.00	\$0.00
Estimación por Pérdida o Deterioro de Activos no Circulantes	\$0.00	\$0.00	<b>TOTAL DE PASIVOS NO CIRCULANTES</b>	<b>\$0.00</b>	<b>\$0.00</b>
Otros Activos no Circulantes	\$0.00	\$0.00	<b>TOTAL DEL PASIVO</b>	<b>\$2,200,559.56</b>	<b>\$3,832,292.30</b>
<b>TOTAL DE ACTIVOS NO CIRCULANTES</b>	<b>\$4,617,896.66</b>	<b>\$4,617,896.66</b>	<b>HACIENDA PÚBLICA/ PATRIMONIO</b>		
<b>TOTAL DEL ACTIVO</b>	<b>\$17,610,929.51</b>	<b>\$9,876,850.66</b>	<b>HACIENDA PÚBLICA/PATRIMONIO CONTRIBUTIVO</b>		
			Aportaciones	\$0.00	\$0.00
			Donaciones de Capital	\$0.00	\$0.00
			Actualización de la Hacienda Pública/Patrimonio	\$0.00	\$0.00
			<b>HACIENDA PÚBLICA /PATRIMONIO GENERADO</b>		
			Resultados del Ejercicio (Ahorro/Desahorro)	\$9,782,855.92	\$1,084,596.04
			Resultados de Ejercicios Anteriores	\$5,600,274.81	\$4,932,723.10
			Revalúos	\$0.00	\$0.00
			Reservas	\$0.00	\$0.00
			Rectificaciones de Resultados de Ejercicios Anteriores	\$27,239.22	\$27,239.22
			<b>EXCESO O INSUFICIENCIA EN LA ACTUALIZACIÓN DE LA HACIENDA</b>		
			Resultado por Posición Monetaria	\$0.00	\$0.00
			Resultado por Tenencia de Activos no Monetarios	\$0.00	\$0.00
			<b>TOTAL HACIENDA PÚBLICA/PATRIMONIO</b>	<b>\$15,410,369.95</b>	<b>\$6,044,558.36</b>
			<b>TOTAL DEL PASIVO Y HACIENDA PÚBLICA/PATRIMONIO</b>	<b>\$17,610,929.51</b>	<b>\$9,876,850.66</b>

Bajo protesta de decir verdad declaramos que los Estados Financieros y sus Notas son razonablemente correctos y responsabilidad del emisor



Elaboró


Guadalupe Salvador Pascual  
Subdirectora de Recursos Financieros

Revisó

Martha Patricia Miranda García  
Directora de Administración

Autorizó

Roberto Alejandro Pérez Gutiérrez  
Magistrado Presidente



**TEJAV**

Tribunal Estatal de Justicia  
Administrativa de Veracruz

# **Estado de Variación de la Hacienda Pública**



**TEJAV**  
Tribunal Estatal de Justicia  
Administrativa de Veracruz

**Tribunal Estatal de Justicia Administrativa**  
**Estado de Variación en la Hacienda Pública**  
**Del 1 de enero al 30 de junio de 2020**

Concepto	Hacienda Pública/Patrimonio Contribuido	Hacienda Pública/Patrimonio Generado de Ejercicios Anteriores	Hacienda Pública/Patrimonio Generado del Ejercicio	Exceso o Insuficiencia en la Actualización de la Hacienda Pública / Patrimonio	TOTAL
<b>Hacienda Pública/Patrimonio Contribuido Neto 2019</b>	\$0.00				\$0.00
Aportaciones	\$0.00				\$0.00
Donaciones de Capital	\$0.00				\$0.00
Actualización de la Hacienda Pública/Patrimonio	\$0.00				\$0.00
<b>Hacienda Pública/Patrimonio Generado Neto 2019</b>		\$4,959,962.32	\$1,084,596.04		\$6,044,558.36
Resultados del Ejercicio (Ahorro/Desahorro)		\$4,932,723.10	\$1,084,596.04		\$1,084,596.04
Resultados de Ejercicios Anteriores		\$0.00			\$4,932,723.10
Revaluos		\$0.00			\$0.00
Reservas		\$0.00			\$0.00
Rectificaciones de Resultados de Ejercicios Anteriores		\$27,239.22			\$27,239.22
<b>Exceso o Insuficiencia en la Actualización de la Hacienda Pública/Patrimonio Neto 2019</b>			\$0.00	\$0.00	\$0.00
Resultado por Posición Monetaria					\$0.00
Resultado por Tenencia de Activos no Monetarios					\$0.00
<b>Hacienda Pública/Patrimonio Neto Final del Ejercicio 2019</b>	\$0.00	\$4,959,962.32	\$1,084,596.04	\$0.00	\$6,044,558.36
<b>Cambios en la Hacienda Pública/Patrimonio Contribuido Neto 2020</b>	\$0.00				\$0.00
Aportaciones	\$0.00				\$0.00
Donaciones de Capital	\$0.00				\$0.00
Actualización de la Hacienda Pública/Patrimonio	\$0.00				\$0.00
<b>Variaciones de la Hacienda Pública/Patrimonio Generado Neto 2020</b>		\$667,551.71	\$8,698,259.88		\$9,365,811.59
Resultados del Ejercicio (Ahorro/Desahorro)		\$667,551.71	\$9,782,855.92		\$9,782,855.92
Resultados de Ejercicios Anteriores			-\$1,084,596.04		-\$417,044.33
Revaluos			\$0.00		\$0.00
Reservas			\$0.00		\$0.00
Rectificaciones de Resultados de Ejercicios Anteriores			\$0.00		\$0.00
<b>Cambios en el Exceso o Insuficiencia en la Actualización de la Hacienda Pública/Patrimonio Neto 2020</b>			\$0.00	\$0.00	\$0.00
Resultado por Posición Monetaria					\$0.00
Resultado por Tenencia de Activos no Monetarios					\$0.00
<b>Saldo Neto en la Hacienda Pública/Patrimonio 2020</b>	\$0.00	\$5,627,514.03	\$9,782,855.92	\$0.00	\$15,410,369.95


Bajo protesta de decir verdad declaramos que los Estados Financieros y sus Notas son razonablemente correctos y responsabilidad del emisor



Elaboró  
Guadalupe Salvador Pascual  
Subdirectora de Recursos Financieros

Revisó  
Martha Patricia Miranda Garcia  
Directora de Administración

Autorizó  
Roberto Alejandro Pérez Gutiérrez  
Magistrado Presidente



**TEJAV**

Tribunal Estatal de Justicia  
Administrativa de Veracruz

# **Estado de Cambios en la Situación Financiera**

Concepto	Origen	Aplicación	Concepto	Origen	Aplicación
<b>ACTIVO</b>					
<b>Activo Circulante</b>	\$194,789.74	\$7,928,868.59	<b>PASIVO</b>	\$0.00	\$1,631,732.74
Efectivo y Equivalentes	\$194,789.74	\$7,928,868.59	<b>PASIVO CIRCULANTE</b>	\$0.00	\$1,631,732.74
Derechos a Recibir Efectivo o Equivalentes	\$0.00	\$7,526,491.53	Cuentas por Pagar a Corto Plazo	\$0.00	\$1,631,732.74
Derechos a Recibir Bienes o Servicios	\$194,789.74	\$0.00	Documentos por Pagar a Corto Plazo	\$0.00	\$0.00
Inventarios	\$0.00	\$0.00	Porción a Corto Plazo de la Deuda Pública a Largo Plazo	\$0.00	\$0.00
Almacenes	\$0.00	\$0.00	Títulos y Valores a Corto Plazo	\$0.00	\$0.00
Estimación por Pérdida o Deterioro de Activos Circulantes	\$0.00	\$402,377.06	Pasivos Diferidos a Corto Plazo	\$0.00	\$0.00
Otros Activos Circulantes	\$0.00	\$0.00	Fondos y Bienes de Terceros en Garantía y/o Administración a Corto Plazo	\$0.00	\$0.00
<b>Activo No Circulante</b>	\$0.00	\$0.00	Provisiones a Corto Plazo	\$0.00	\$0.00
Inversiones Financieras a Largo Plazo	\$0.00	\$0.00	Otros Pasivos a Corto Plazo	\$0.00	\$0.00
Derechos a Recibir Efectivo o Equivalentes a Largo Plazo	\$0.00	\$0.00	<b>PASIVO NO CIRCULANTE</b>	\$0.00	\$0.00
Bienes Inmuebles, Infraestructura y Construcciones en Proceso	\$0.00	\$0.00	Cuentas por Pagar a Largo Plazo	\$0.00	\$0.00
Bienes Muebles	\$0.00	\$0.00	Documentos por Pagar a Largo Plazo	\$0.00	\$0.00
Activos Intangibles	\$0.00	\$0.00	Deuda Pública a Largo Plazo	\$0.00	\$0.00
Depreciación, Deterioro y Amortización Acumulada de Bienes	\$0.00	\$0.00	Pasivos Diferidos a Largo Plazo	\$0.00	\$0.00
Activos Diferidos	\$0.00	\$0.00	Fondos y Bienes de Terceros en Garantía y/o Administración a Largo Plazo	\$0.00	\$0.00
Estimación por Pérdida o Deterioro de Activos no Circulantes	\$0.00	\$0.00	Provisiones a Largo Plazo	\$0.00	\$0.00
Otros Activos no Circulantes	\$0.00	\$0.00	<b>HACIENDA PÚBLICA/ PATRIMONIO</b>	\$9,365,811.59	\$0.00
			<b>HACIENDA PÚBLICA/PATRIMONIO CONTRIBUIDO</b>	\$0.00	\$0.00
			Aportaciones	\$0.00	\$0.00
			Donaciones de Capital	\$0.00	\$0.00
			Actualización de la Hacienda Pública/Patrimonio	\$0.00	\$0.00
			<b>HACIENDA PÚBLICA /PATRIMONIO GENERADO</b>	\$9,365,811.59	\$0.00
			Resultados del Ejercicio (Ahorro/Desahorro)	\$8,698,259.88	\$0.00
			Resultados de Ejercicios Anteriores	\$667,551.71	\$0.00
			Revalúos	\$0.00	\$0.00
			Reservas	\$0.00	\$0.00
			Rectificaciones de Resultados de Ejercicios Anteriores	\$0.00	\$0.00
			<b>EXCESO O INSUFICIENCIA EN LA ACTUALIZACIÓN DE LA</b>	\$0.00	\$0.00
			<b>HACIENDA PÚBLICA/PATRIMONIO</b>	\$0.00	\$0.00
			Resultado por Posición Monetaria	\$0.00	\$0.00
			Resultado por Tenencia de Activos no Monetarios	\$0.00	\$0.00


Bejo protesta de decir verdad declaramos que los Estados Financieros y sus Notas son razonablemente correctos y responsabilidad del emisor



*Ejaboro*  
Guadalupe Salvador Pasqual  
Subdirectora de Recursos Financieros

*Revisó*  
Martha Patricia Miranda García  
Directora de Administración

*Autorizó*  
Roberto Alejandro Pérez Gutiérrez  
Magistrado Presidente



**TEJAV**

Tribunal Estatal de Justicia  
Administrativa de Veracruz

## **Estado de Flujos de Efectivo**



Concepto	2020	2019	Concepto	2020	2019
<b>Flujos de Efectivo de las Actividades de Operación</b>			<b>Flujos de Efectivo de las Actividades de Inversión</b>		
<b>Origen</b>	<b>\$31,713,586.84</b>	<b>\$76,575,799.82</b>	<b>Origen</b>	<b>\$194,789.74</b>	<b>\$1,751,443.94</b>
Impuestos	\$0.00	\$0.00	Bienes Inmuebles, Infraestructura y Construcciones en Proceso	\$0.00	\$0.00
Cuotas y Aportaciones de Seguridad Social	\$0.00	\$0.00	Bienes Muebles	\$0.00	\$0.00
Contribuciones de Mejoras	\$0.00	\$0.00	Otros Origenes de Inversión	\$194,789.74	\$1,751,443.94
Derechos	\$7,092.90	\$87,770.63	<b>Aplicación</b>	<b>\$402,377.06</b>	<b>\$1,111,681.44</b>
Productos	\$437,385.44	\$597,581.75	Bienes Inmuebles, Infraestructura y Construcciones en Proceso	\$0.00	\$0.00
Aprovechamientos	\$74,582.62	\$447,340.89	Bienes Muebles	\$0.00	\$231,317.45
Ingresos por Venta de Bienes y Prestación de Servicios	\$0.00	\$0.00	Otras Aplicaciones de Inversión	\$402,377.06	\$880,363.99
Participaciones, Aportaciones, Convenios, Incentivos Derivados de la Colaboración Fiscal y Fondos Distintos de Aportaciones	\$0.00	\$0.00	<b>Flujos Netos de Efectivo por Actividades de Inversión</b>	<b>-\$207,587.32</b>	<b>\$639,762.50</b>
Transferencias, Asignaciones, Subsidios y Subvenciones, y Pensiones y Jubilaciones	\$31,194,525.88	\$75,443,106.55	<b>Flujo de Efectivo de las Actividades de Financiamiento</b>		
Otros Origenes de Operación	\$0.00	\$0.00	<b>Origen</b>	<b>\$0.00</b>	<b>\$3,223,600.65</b>
<b>Aplicación</b>	<b>\$21,930,730.92</b>	<b>\$75,491,203.78</b>	Endeudamiento Neto	\$0.00	\$0.00
Servicios Personales	\$19,696,023.15	\$64,928,025.37	Interno	\$0.00	\$0.00
Materiales y Suministros	\$287,884.07	\$1,161,850.68	Externo	\$0.00	\$0.00
Servicios Generales	\$1,946,823.70	\$9,365,088.89	Otros Origenes de Financiamiento	\$0.00	\$3,223,600.65
Transferencias Internas y Asignaciones al Sector Público	\$0.00	\$0.00	<b>Aplicación</b>	<b>\$2,048,777.07</b>	<b>\$2,033,431.89</b>
Transferencias al Resto del Sector Público	\$0.00	\$0.00	Servicios de la Deuda	\$0.00	\$0.00
Subsidios y Subvenciones	\$0.00	\$0.00	Interno	\$0.00	\$0.00
Ayudas Sociales	\$0.00	\$0.00	Externo	\$0.00	\$0.00
Pensiones y Jubilaciones	\$0.00	\$0.00	Otras Aplicaciones de Financiamiento	\$2,048,777.07	\$2,033,431.89
Transferencias a Fideicomisos, Mandatos y Contratos Análogos	\$0.00	\$0.00	<b>Flujos Netos de Efectivo por Actividades de Financiamiento</b>	<b>-\$2,048,777.07</b>	<b>\$1,190,168.76</b>
Transferencias a la Seguridad Social	\$0.00	\$0.00	Incremento/Disminución Neta en el Efectivo y Equivalentes al Efectivo	\$7,526,491.53	\$2,914,527.30
Donativos	\$0.00	\$0.00	Efectivo y Equivalentes al Efectivo al Inicio del Ejercicio	\$4,209,124.20	\$1,294,596.90
Transferencias al Exterior	\$0.00	\$0.00	Efectivo y Equivalentes al Efectivo al Final del Ejercicio	\$11,735,615.73	\$4,209,124.20
Participaciones	\$0.00	\$0.00			
Aportaciones	\$0.00	\$0.00			
Convenios	\$0.00	\$0.00			
Otras Aplicaciones de Operación	\$0.00	\$36,238.84			
<b>Flujos Netos de Efectivo por Actividades de Operación</b>	<b>\$9,782,855.92</b>	<b>\$1,084,596.04</b>			

Bajo protesta de decir verdad declaramos que los Estados Financieros y sus Notas son razonablemente correctos y responsabilidad del emisor



Elaboró


Revisó

Autorizó

Guadalupe Salvador Pascual  
Subdirectora de Recursos Financieros

Martha Patricia Miranda García  
Directora de Administración

Roberto Alejandro Pérez Gutiérrez  
Magistrado Presidente



**TEJAV**

Tribunal Estatal de Justicia  
Administrativa de Veracruz

# **Informes Sobre Pasivos Contingentes**





**TRIBUNAL ESTATAL DE JUSTICIA ADMINISTRATIVA**

**INFORME SOBRE PASIVOS CONTINGENTES**

**Del 01 de enero al 30 de junio de 2020**

**Torre Olmo, Piso 3**  
Distribuidor Vial Las Trancas no. 1009,  
Col. Reserva Territorial CP 91096  
Xalapa, Veracruz  
**[01228] 688 77 31**  
[www.tejav.org.mx](http://www.tejav.org.mx)

Nombre	Concepto
LABORALES (sub judge): \$ 415,879.21	Demanda laboral, Juicio Número 862/2018-IV
PENALES	
GARANTÍAS	
AVALES	
PENSIONES Y JUBILACIONES	
<p><b>"Al 30 de junio existe un pasivo contingente, del cual \$281,615.40 fueron registrados en el ejercicio 2018, correspondiente al Juicio Número 862/2018-IV, asimismo, fue actualizado en el mes de agosto 2019 a la cantidad de \$353,030.65 y en diciembre 2019 a la cantidad de \$415,879.21 informado en cuentas de orden contable. Relativo al Juicio Número 986/2017-II mediante juicio de amparo directo 589/2019 se absuelve al Tribunal Estatal de Justicia Administrativa de dicho laudo, notificado mediante oficio TEJAV/DAJ/246/2019."</b></p>	

Bajo protesta de decir verdad declaramos que los Estados Financieros y sus Notas son razonablemente correctos y son responsabilidad del emisor.

**Elaboró**


**Revisó**

**Autorizó**

Guadalupe Salvador Pascual  
**Subdirectora de Recursos  
Financieros**

Martha Patricia Miranda García  
**Directora de Administración**

Roberto Alejandro Pérez Gutiérrez  
**Magistrado Presidente**



**TEJAV**

Tribunal Estatal de Justicia  
Administrativa de Veracruz

# **Notas a los Estados Financieros**



## NOTAS A LOS ESTADOS FINANCIEROS AL MES DE JUNIO 2020

### I.- NOTAS DE DESGLOSE

#### 1) Notas al Estado de Situación Financiera

#### **ACTIVO**

##### *Activo Circulante:*

##### a) Efectivo y equivalentes

##### Bancos/tesorería:

El saldo en las cuentas de bancos es el siguiente:

TRIBUNAL ESTATAL DE JUSTICIA ADMINISTRATIVA INTEGRACIÓN DE SALDO EN BANCOS/TESORERÍA		
CUENTA	30/06/2020	31/12/2019
<b>BANORTE:</b>		
0592397003 CUENTA MINISTRACIÓN	\$ -	\$ 52.86
0593806351 CUENTA NÓMINA	\$ -	\$ 0.01
<b>BBVA BANCOMER:</b>		
0113414922 CTA. MINISTRACIÓN TEJAV	\$ 15.99	\$ 13,461.77
0113414884 CTA. GASTOS DE OPERACIÓN	\$ 7,276.50	\$ 36,765.96
0113415023 CTA. NÓMINA	\$ 2,867.19	\$ -
0113720039 CUENTA INGRESOS	\$ -	\$ 4,179.05
<b>TOTAL</b>	<b>\$ 10,159.68</b>	<b>\$ 54,459.65</b>

En el saldo de las cuentas bancarias de bancos/tesorería e inversión al 30 de junio de 2020, se encuentran los importes pendientes de pago por el entero de contribuciones federales y estatales que serán cubiertos dentro del plazo establecido por la normatividad en la materia, por pasivos, por gastos devengados del ejercicio 2020, así como, por las disponibilidades presupuestales.

Al 30 de junio de 2020, se encuentran cheques en tránsito pendiente de cobrar en la cuenta 0113415023 de nómina Bancomer, por la cantidad de \$2,246.10, por lo que existe diferencia entre saldos bancarios y libros, los cuales fueron manifestados en la conciliación bancaria respectiva.

A continuación, se presenta la integración al mes de junio del saldo de la cuenta bancaria de ministración contra el presupuesto de egresos para el ejercicio fiscal 2020 de este Tribunal.



TRIBUNAL ESTATAL DE JUSTICIA ADMINISTRATIVA			
CONCILIACIÓN ENTRE EL SALDO DE LA CUENTA BANCARIA DE MINISTRACIÓN Y EL SALDO PRESUPUESTAL			
AL MES DE JUNIO 2020			
CONCEPTO	IMPORTES	SUBTOTAL	TOTAL
<b>SALDO DE REMANENTES:</b>			
SALDO DEL EJERCICIO 2018	-		
SALDO DEL EJERCICIO 2019	411,586.95		
<b>SUBTOTAL</b>		411,586.95	
<b>SALDO DEL EJERCICIO 2020:</b>			
SALDO EN GASTOS DE OPERACIÓN MES ANTERIOR	5,716,873.44		
SALDO EN NÓMINA MES ANTERIOR	4,589,340.16		
<b>SUBTOTAL</b>		10,306,213.60	10,717,800.55
SALDO DE INVERSIÓN			- 10,717,786.48
<b>SALDO BANCARIO CTA. MINISTRACIÓN AL 01 DE JUNIO 2020</b>			<b>14.07</b>
<b>REMANENTES 2018 Y 2019</b>			
<i>MÁS:</i>			
REMANENTES 2019:			
<i>MENOS:</i>			
APLICACIÓN DE REMANENTES EJERCICIO 2019	- 150,911.85		
SALDO EN REMANENTES 2019		- 150,911.85	
SALDO DE REMANENTES DE EJERCICIOS ANTERIORES		- 150,911.85	260,675.10
<b>GASTOS DE OPERACIÓN 2020</b>			
<i>MÁS:</i>			
AMPLIACIÓN POR APLICACIÓN DE REMANENTES 2019	5,032.86		
MINISTRACIÓN DE GASTO	463,368.00	468,400.86	
<i>MENOS:</i>			
COMISIONES BANCARIAS COBRADAS CTA. INGRESOS	- 53.94		
TRASPASO PARA GASTOS DE OPERACIÓN	- 617,915.09	- 617,969.03	
SALDO BANCARIO PARA GASTOS DE OPERACIÓN		- 149,568.17	5,567,305.27
<b>NÓMINA 2020</b>			
<i>MÁS:</i>			
TRASPASO DEL SALDO EN CTA. DE INGRESOS AMPLIADOS 2020	31.28		
AMPLIACIÓN POR APLICACIÓN DE REMANENTES 2019	145,878.99		
AMPLIACIÓN DE INGRESOS DE GESTIÓN JUNIO 2020	119,462.34		
MINISTRACIÓN NÓMINA	3,967,903.00	4,233,275.61	
<i>MENOS:</i>			
TRASPASO PARA PAGO DE IMPUESTOS 2020	- 651,084.91		
TRASPASO PAGO DE NÓMINA JUNIO 2020	- 2,347,944.75	- 2,999,029.66	
SALDO BANCARIO PARA NÓMINA		1,234,245.95	5,823,586.11
<b>INGRESOS 2020</b>			
<i>MÁS:</i>			
INGRESOS POR RENDIMIENTOS BANCARIOS JUNIO 2020	44,880.79		
INGRESOS POR APROVECHAMIENTOS (MULTAS) RECIBIDAS EN JUNIO 2020	74,581.55	119,462.34	
<i>MENOS:</i>			
AMPLIACIÓN AL EGRESO PARA NÓMINA	- 119,462.34		
SALDO BANCARIO DE INGRESOS			-
<i>MÁS:</i>			
REGRESO DE LA INVERSIÓN	1,379,646.96	1,379,646.96	
<i>MENOS:</i>			
RENDIMIENTOS	- 44,880.79		
INVERSIÓN DEL MES	- 2,268,530.18	- 2,313,410.97	
		- 933,764.01	- 11,651,550.49
<b>TOTAL SALDO BANCARIO AL 30 DE JUNIO DE 2020</b>			<b>15.99</b>



**Torre Olmo, Piso 3**

Distribuidor Vial Las Trancas no. 1009,

Col. Reserva Territorial CP 91096

Xalapa, Veracruz

[01228] 688 77 31

www.tejav.org.mx

CONCILIACIÓN NÓMINA			
<b>SALDO BANCARIO DE NÓMINA EN CTA. MINISTRACIÓN AL 30 DE JUNIO 2020</b>			<b>5,823,586.11</b>
<b>MENOS:</b>			
<b>CUENTAS POR PAGAR CAPÍTULO 1000</b>			
RETENCIONES ISR SUELDOS Y SALARIOS 2020	466,669.93		
APORTACIÓN AL INFONAVIT 2020	257,454.41		
IMSS OBRERO-PATRONAL MENSUAL Y BIMESTRAL 2020	510,971.65		
RETENCIÓN CRÉDITO INFONAVIT 2020	9,571.02		
<b>TOTAL POR PAGAR</b>		<b>1,244,667.01</b>	
<b>DISPONIBILIDAD BANCARIA DE NÓMINA AL 30 DE JUNIO 2020</b>			<b>4,578,919.10</b>
AMPLIACIÓN DE REMANENTES DE INGRESOS DE GESTIÓN DEL EJERCICIO 2018	46,293.49		
AMPLIACIÓN DE REMANENTES DE SUBSIDIO ESTATAL DEL EJERCICIO 2018	115,311.88		
AMPLIACIÓN DE REMANENTES DE INGRESOS DE GESTIÓN DEL EJERCICIO 2019	147,063.17		
AMPLIACIONES AL EGRESO POR INGRESOS DE GESTIÓN 2020	308,216.23		
PRESUPUESTO APROBADO CAPÍTULO 1000 A JUNIO 2020	23,658,618.00		
PRESUPUESTO DEVENGADO CAPÍTULO 1000 A JUNIO 2020	19,696,023.15	<b>4,579,479.62</b>	
<b>DISPONIBILIDAD PRESUPUESTAL CAPÍTULO 1000 AL 30 DE JUNIO 2020</b>			<b>4,579,479.62</b>
<b>DIFERENCIA EN DISPONIBILIDAD DEL CAPÍTULO 1000</b>			<b>560.52</b>
<b>INTEGRACIÓN DIFERENCIA EN DISPONIBILIDAD DEL CAPÍTULO 1000</b>			
SALDO BANCARIO EN CUENTA NÓMINA JUNIO 2020		2,867.19	
CHEQUES EN TRÁNSITO		2,246.10	
DIFERENCIA EN RETENCIONES DE CRÉDITO INFONAVIT 2020		185.84	
DIFERENCIA PAGADA DE IMSS 2020		124.92	
REDONDEO EN DECLARACIÓN ISR 2020		0.35	
<b>TOTAL DE INTEGRACIÓN DE DIFERENCIA</b>			<b>560.52</b>
<b>DIFERENCIA POR CONCILIAR</b>			<b>0.00</b>

CONCILIACIÓN GASTO DE OPERACIÓN			
<b>SALDO BANCARIO DE GASTO DE OPERACIÓN EN CTA. MINISTRACIÓN AL 30 DE JUNIO 2020</b>			<b>5,567,305.27</b>
<b>MENOS:</b>			
<b>CUENTAS POR PAGAR CAPÍTULO 2000, 3000 Y 5000</b>			
PROVEEDORES POR PAGAR 2020	773,640.44		
IMPUESTO. S/EROGACIONES Y ADICIONAL 2020	99,426.88		
RETENCIÓN DE 6% DE IVA	496.55		
RETENCIÓN ISR ARRENDAMIENTO 2020	612.51		
OTRAS CUENTAS POR PAGAR	1.56		
<b>TOTAL POR PAGAR</b>		<b>874,177.94</b>	
<b>DISPONIBILIDAD BANCARIA DE GASTO DE OPERACIÓN AL 30 DE JUNIO 2020</b>			<b>4,693,127.33</b>
<b>SALDO PRESUPUESTAL DE GASTO DE OPERACIÓN EN CTA. MINISTRACIÓN AL 30 DE JUNIO 2020</b>			
AMPLIACIONES DE REMANENTES DE INGRESOS DE GESTIÓN DEL EJERCICIO 2018	583.41		
AMPLIACIONES DE REMANENTES DE INGRESOS DE GESTIÓN DEL EJERCICIO 2019	16,904.66		
PRESUPUESTO APROBADO CAPITULO 2000, 3000 Y 5000 A JUNIO 2020	7,420,596.00		
PRESUPUESTO DEVENGADO CAPÍTULO 2000, 3000 y 5000 A JUNIO 2020	2,730,681.23	<b>4,707,402.84</b>	
<b>DISPONIBILIDAD PRESUPUESTAL A JUNIO 2020</b>			<b>4,707,402.84</b>
<b>DIFERENCIA EN DISPONIBILIDAD GASTO DE OPERACIÓN</b>			<b>14,275.51</b>
<b>INTEGRACIÓN DIFERENCIA EN DISPONIBILIDAD DE GASTO DE OPERACIÓN</b>			
SALDO BANCARIO EN CUENTA GASTO DE OPERACIÓN		7,276.50	
SALDO EN DEUDORES DIVERSOS POR GASTOS A COMPROBAR		7,000.00	
REDONDEO DE DECLARACIONES		0.99	
<b>TOTAL DE INTEGRACIÓN DE DIFERENCIA</b>			<b>14,275.51</b>
<b>DIFERENCIA POR CONCILIAR</b>			<b>0.00</b>



**Torre Olmo, Piso 3**

Distribuidor Vial Las Trancas no. 1009,  
Col. Reserva Territorial CP 91096  
Xalapa, Veracruz

(01228) 688 77 31

www.tejav.org.mx

Mediante oficio TEJAV/056/2020 el Magistrado Presidente Roberto Alejandro Pérez Gutiérrez, solicitó al Banco Mercantil del Norte S.A. la cancelación de las cuentas Banorte 0593806351 y 0592397003.

Inversiones temporales (hasta 3 meses):

El saldo de la cuenta de inversiones menor a 3 meses se integra como sigue:

TRIBUNAL ESTATAL DE JUSTICIA ADMINISTRATIVA INTEGRACIÓN DE INVERSIÓN			
CUENTA/ CONTRATO	CONCEPTO	30/06/2020	31/12/2019
BBVA BANCOMER: 2050163813	INVERSIÓN	\$ 11,651,550.49	\$ 4,078,529.13
<b>TOTAL</b>		<b>\$ 11,651,550.49</b>	<b>\$ 4,078,529.13</b>

Depósitos de Fondos de Terceros en Garantía y/o Administración:

El saldo de la cuenta para depósitos judiciales (recursos ajenos), es el siguiente:

TRIBUNAL ESTATAL DE JUSTICIA ADMINISTRATIVA INTEGRACIÓN DE DEPÓSITOS AJENOS		
CUENTA	30/06/2020	31/12/2019
BBVA BANCOMER: 0113414973 CTA. DEPÓSITOS JUDICIALES	\$ 76,151.66	\$ 76,135.42
<b>TOTAL</b>	<b>\$ 76,151.66</b>	<b>\$ 76,135.42</b>

b) Derechos a recibir efectivo y equivalentes y Bienes o Servicios a Recibir

Cuentas por Cobrar a Corto Plazo:

El saldo de esta cuenta al 30 de junio y 31 de diciembre 2019 es de cero pesos.

Deudores Diversos por Cobrar a Corto Plazo:

El saldo de Deudores Diversos por Cobrar a Corto Plazo, es el siguiente:

TRIBUNAL ESTATAL DE JUSTICIA ADMINISTRATIVA INTEGRACIÓN DE DEUDORES DIVERSOS		
CONCEPTO	30/06/2020	31/12/2019
INSTITUTO MEXICANO DEL SEGURO SOCIAL	\$ 254,063.85	\$ 455,853.59
ROBERTO ALEJANDRO PÉREZ GUTIÉRREZ	\$ 7,000.00	\$ -
<b>TOTAL</b>	<b>\$ 261,063.85</b>	<b>\$ 455,853.59</b>



**Torre Olmo, Piso 3**

Distribuidor Vial Las Trancas no. 1009,

Col. Reserva Territorial CP 91096

Xalapa, Veracruz

(01228) 688 77 31

www.tejav.org.mx

El saldo de \$254,063.85 deriva de diferencias pagadas ante el IMSS y solicitadas mediante oficio TEJAV/DA/353/2019 de fecha 19 de julio 2019, de los cuales se continúa con las gestiones pertinentes, el importe restante deriva de sujetos a comprobar de viáticos otorgados.

Ingreso por Recuperar a Corto Plazo:

El saldo de esta cuenta al 30 de junio de 2020 y 31 de diciembre 2019, es de cero pesos.

Anticipo a Proveedores por Adquisición de Bienes y Prestación de Servicios a Corto Plazo:

Al 30 de junio de 2020 y 31 de diciembre 2019, el saldo de esta cuenta es de cero pesos.

c) Bienes Disponibles para su Transformación o Consumo (inventarios)

Almacén:

Para realizar los movimientos de entrada y salida de almacén durante el ejercicio 2020, se ha utilizado el método de valuación PEPS (Primeras entradas primeras salidas).

El saldo de esta cuenta se muestra a continuación:

TRIBUNAL ESTATAL DE JUSTICIA ADMINISTRATIVA					
INTEGRACIÓN DE SALDO DE ALMACÉN					
CONCEPTO	SALDO INICIAL 01/06/2020	ENTRADA	SALIDA	SALDO FINAL AL 30/06/2020	SALDO FINAL AL 31/12/2019
<b>Materiales de Administración, Emisión de Documentos y Artículos Oficiales</b>	<b>507,692.08</b>	<b>436,148.86</b>	<b>8,612.27</b>	<b>935,228.67</b>	<b>593,976.21</b>
Material y equipos menores de oficina	481,087.79	432,248.86	7,312.27	906,024.38	562,121.94
Materiales, útiles y equipos menores de tecnologías de la información y comunicaciones	26,604.29	3,900.00	1,300.00	29,204.29	31,854.27
Material de limpieza	0.00	0.00	0.00	0.00	0.00
<b>Productos Químicos, Farmacéuticos y de Laboratorio</b>	<b>69,056.16</b>	<b>0.00</b>	<b>8,128.76</b>	<b>60,927.40</b>	<b>0.00</b>
Medicinas y Productos Farmacéuticos	0.00	0.00	0.00	0.00	0.00
Materiales, accesorios y suministros médicos	63,256.16	0.00	8,012.76	55,243.40	0.00
Otros Productos Químicos	5,800.00	0.00	116.00	5,684.00	0.00
<b>Vestuario, Blancos, Prendas de Protección y Artículos Deportivos</b>	<b>986.00</b>	<b>0.00</b>	<b>788.80</b>	<b>197.20</b>	<b>0.00</b>
Prendas de Seguridad y Protección Personal	986.00	0.00	788.80	197.20	0.00



Torre Olmo, Piso 3

Distribuidor Vial Las Trancas no. 1009,

Col. Reserva Territorial CP 91096

Xalapa, Veracruz

(01228) 688 77 31

www.tejav.org.mx

d) Inversiones financieras

El Tribunal Estatal de Justicia Administrativa no cuenta con fideicomisos, así como no cuenta con participaciones y aportaciones de capital.

e) Bienes muebles, inmuebles e intangibles

Al mes de junio de 2020, no se ha realizado adquisiciones de bienes muebles e inmuebles, no obstante, se han adquirido licencias informáticas por la cantidad de \$113,162.83, que de acuerdo al Clasificador por Objeto del Gasto se registra en la partida genérica 597 de licencias informáticas e intelectuales, sin embargo, la regla 8 de las "Reglas Específicas del Registro y Valoración de Patrimonio", permite que se le de tratamiento de gasto del periodo, por lo que no se incluye dentro del activo no circulante. El saldo de esta cuenta se integra de la siguiente manera:

TRIBUNAL ESTATAL DE JUSTICIA ADMINISTRATIVA INTEGRACIÓN DE ACTIVO NO CIRCULANTE							
CONCEPTO	VALOR DE ADQUISICIÓN BIENES 2018	DEPRECIACIÓN 2018	AJUSTE EN DEPRECIACIÓN 2018	VALOR DE ADQUISICIÓN 2019	DEPRECIACIÓN 2019	VALOR EN LIBROS AL 30/06/2020	VALOR EN LIBROS AL 31/12/2019
Muebles de oficina y estantería	1,506,146.53	97,139.79		55,598.20	157,952.33	1,306,652.61	1,306,652.61
Bienes informáticos	3,474,785.00	794,250.18		114,724.00	1,182,450.23	1,612,808.59	1,612,808.59
Otros mobiliarios y equipos de administración	181,732.89	33,820.23	-23,670.01		60,566.58	111,016.09	111,016.09
Equipos y aparatos audiovisuales	12,989.68	1,469.51			4,329.46	7,190.71	7,190.71
Equipo fotográfico y de video	107,719.24	23,135.63			35,902.82	48,680.79	48,680.79
Vehículos y Equipo Terrestre	1,104,917.00	93,431.67	60.00		220,983.40	790,441.93	790,441.93
Sistema de Aire Acondicionado, Calefacción y de Refrigeración Industrial y Comercial	0.00	0.00	0.00	60,995.25	3,810.11	57,185.14	57,185.14
Equipo de comunicación y telecomunicación	25,494.38	5,186.81	-3,629.21		8,497.28	15,439.50	15,439.50
Licencias Informáticas e Intelectuales	781,754.45	56,081.20		46,999.00	104,190.95	668,481.30	668,481.30
<b>Total</b>	<b>7,195,539.17</b>	<b>1,104,515.02</b>	<b>-27,239.22</b>	<b>278,316.45</b>	<b>1,778,683.16</b>	<b>4,617,896.66</b>	<b>4,617,896.66</b>

f) Estimaciones y Deterioros

Depreciación, Deterioro y Amortización Acumulada de Bienes

Al 30 de junio de 2020 se tiene registrado la depreciación y amortización de los bienes muebles e intangibles correspondientes al ejercicio fiscal 2018 y 2019, de acuerdo al reporte emitido por la Subdirección de Recursos Materiales, mediante oficio número TEJAV/DA/SRM/0003/2020 de fecha 03 de enero de 2020, para lo cual se consideró los porcentajes señalados en los parámetros de estimación de vida útil emitido por el Consejo Nacional de Armonización Contable y el Dictamen técnico número TEJAV/DA/SIT/038/2018 emitido por la Subdirección de Innovación Tecnológica del Tribunal Estatal de Justicia Administrativa.





**Torre Olmo, Piso 3**

Distribuidor Vial Las Trancas no. 1009,  
Col. Reserva Territorial CP 91096

Xalapa, Veracruz

(01228) 688 77 31

www.tejav.org.mx

Con lo que respecta a la depreciación y amortización del ejercicio 2020, ésta se realizará al cierre del ejercicio fiscal de conformidad con el Lineamiento Décimo Segundo de los Lineamientos para la Administración de los Recursos Financieros del Tribunal Estatal de Justicia Administrativa.

g) Otros activos

El saldo en este concepto al 30 de junio de 2020 y 31 de diciembre 2019, es de cero pesos.

**PASIVO**

*Pasivo circulante:*

a) Cuentas por pagar a corto plazo

Al 30 de junio de 2020 los pasivos se integran de la siguiente manera:

TRIBUNAL ESTATAL DE JUSTICIA ADMINISTRATIVA SUBDIRECCIÓN DE RECURSOS FINANCIEROS					
CONCEPTO	CUENTA	IMPORTE	SUBTOTAL	SALDOS AL 30/06/2020	SALDOS AL 31/12/2019
	Menor a 90 días				
<i>Servicios personales por pagar a corto plazo</i>					
Cuota Patronal del IMSS	Seguridad Social por Pagar a Corto Plazo			\$ 682,217.76	\$ 928,795.08
Saldo de Imss ejercicio 2019	Instituto Mexicano del Seguro Social	\$ 419,386.20			
Aportación al INFONAVIT	IMSS	\$ 170.95			
Saldo de Infonavit del ejercicio 2019	INFONAVIT	\$ 257,454.41			
	INFONAVIT	\$ 5,205.92			
Servicios personales por pagar a corto plazo ejerc. 2019	Remuneraciones al Personal de Carácter Permanente por Pagar a Corto Plazo	\$ 0.28			
			\$ 682,217.76		
<i>Proveedores por Pagar a Corto Plazo</i>					
Suministro de combustible	Grupo Ferche, S.A. de C.V.	\$ 19,181.42		\$ 404,957.36	\$ 135,000.00
Suministro de agua purificada	Propimex S de R.L. de C.V.	\$ 639.00			
	Subtotal		\$ 19,820.42		
<i>Servicios Generales por Pagar a Corto Plazo:</i>					
Servicio Postal Mexicano	Servicio Postal Mexicano	\$ 3,102.00			
Arrendamiento de Edificio 2020	Torre Olmo, S.A. de C.V.	\$ 368,683.08			
Servicio de Fotocopiado de mayo 2020	At Global Office Solutions, S.A. de C.V.	\$ 13,351.86			
	Subtotal		\$ 385,136.94		
<i>Retenciones y Contribuciones por Pagar a Corto Plazo</i>					
ISR retenido a trabajadores Junio/2020	ISR Retención Sueldos y Salarios	\$ 466,669.93		\$ 668,548.14	\$ 2,692,345.56
Saldo por redondeo en declaracion		-\$ 0.35		\$ 466,669.58	
Honorarios Profesionales	ISR 10% sobre Honorarios	\$ -			
Saldo por redondeo en declaracion		\$ 0.60		\$ 0.60	
ISR Arrendamiento Archivo Junio/2020	ISR 10% sobre Arrendamiento	\$ 612.51		\$ 612.51	
Impto. s/Erogaciones y adicional Junio/2020	3% ISERTP	\$ 99,426.88		\$ 99,427.27	
Saldo por redondeo en declaracion		\$ 0.39			
IMSS Retenido (cuota obrera)	IMSS	\$ 91,585.45			
Saldo del ejercicio 2020		-\$ 124.92			
Saldo del ejercicio 2019		-\$ 21.11		\$ 91,439.42	
Crédito Hipotecario Mayo-Jun 2020	INFONAVIT	\$ 9,571.02			
Saldo del ejercicio 2020		\$ 185.84			
Saldo del ejercicio 2019		\$ 145.35		\$ 9,902.21	
Otras Retenciones y Contribuciones por Pagar a Corto Plazo	IVA 6%	\$ 496.55		\$ 496.55	
	Subtotal		\$ 668,548.14		
<i>Otras Cuentas por Pagar a Corto Plazo</i>					
Exceso en reintegro de viáticos	Otras Cuentas por Pagar a Corto Plazo	\$ 0.83		\$ 1.56	\$ -
Exceso en reintegro de accesorios IMSS	Otros Pasivos Diferidos a Corto Plazo	\$ 0.73			
	Subtotal		\$ 1.56		



**Torre Olmo, Piso 3**

Distribuidor Vial Las Trancas no. 1009,

Col. Reserva Territorial CP 91096

Xalapa, Veracruz

(01228) **688 77 31**

www.tejav.org.mx

TRIBUNAL ESTATAL DE JUSTICIA ADMINISTRATIVA SUBDIRECCIÓN DE RECURSOS FINANCIEROS					
CONCEPTO	CUENTA	IMPORTE	SUBTOTAL	SALDOS AL 30/06/2020	SALDOS AL 31/12/2019
<b>Menor o igual a 365 días</b>					
Arrendamiento de Edificio 2020	Servicios Generales por Pagar a Corto Plazo:			\$ 368,683.08	\$ -
	Torre Olmo, S.A. de C.V.	\$ 368,683.08	\$ 368,683.08		
		Subtotal			
<b>Mayor a 365 días</b>					
Depósito en garantía de suspensión del acto impugnado	Fondos y Bienes de Terceros en garantía y/o Administración a Corto Plazo			\$ 4,450.76	\$ 76,151.66
	Fondos en garantía a corto plazo	\$ 4,450.76	\$ 4,450.76		
		Subtotal			
<b>Mayor a 365 días</b>					
Depósito en garantía de suspensión del acto impugnado	Fondos y Bienes de Terceros en garantía y/o Administración a Corto Plazo			\$ 71,700.90	\$ -
	Fondos en garantía a corto plazo	\$ 71,700.90	\$ 71,700.90		
		Subtotal			
				<b>\$ 2,200,559.56</b>	<b>\$ 3,832,292.30</b>

b) Fondos y Bienes de Terceros en Garantía y/o Administración a Corto Plazo

Lo constituyen los depósitos como garantía de suspensión de acto impugnado, derivado de las atribuciones del área jurisdiccional.

Atendiendo al oficio TEJAV/DA/114Bis/2020 del 06 de abril 2020, se ha provisionado una cantidad mensual de \$122,894.36, por el arrendamiento de las oficinas que ocupa este Tribunal de los meses enero a junio, en virtud, de que no se ha concluido las negociaciones para determinar dicho monto.

2) Notas al Estado de Actividades

El saldo de los ingresos y otros beneficios se integra de la siguiente manera:



TRIBUNAL ESTATAL DE JUSTICIA ADMINISTRATIVA INTEGRACIÓN DE INGRESOS Y OTROS BENEFICIOS				
PARTIDA	IMPORTE	SUBTOTAL	SALDOS AL 30/06/2020	SALDOS AL 31/12/2019
<b>INGRESOS DE GESTIÓN:</b>			519,060.96	1,132,693.27
<b>Derechos</b>		7,092.90		
<i>Copias de documentos que obren en los archivos de oficinas:</i>				
Servicio de expedición de copia certificada y simples de enero 2020	339.36			
Servicio de expedición de copia certificada y simples de febrero 2020	6,007.49			
Servicio de expedición de copia certificada y simples de marzo 2020	746.05			
Subtotal	7,092.90			
<b>Productos</b>		437,385.44		
<i>Rendimientos Financieros Provenientes de Capitales o Valores a favor:</i>				
Rendimientos financieros enero 2020	22,452.02			
Rendimientos financieros febrero 2020	29,590.65			
Rendimientos financieros marzo 2020	39,891.16			
Rendimientos financieros abril 2020	47,905.67			
Rendimientos financieros mayo 2020	41,821.49			
Rendimientos financieros junio 2020	44,880.79			
Subtotal	226,541.78			
<i>Otros Productos que Generan Ingresos Corrientes de Ejercicios Fiscales Anteriores</i>				
Aplicación de remanentes de ingresos de gestión 2019 (enero 2020)	6,839.00			
Aplicación de remanentes de ingresos de gestión 2018 (febrero 2020)	17,493.95			
Aplicación de remanentes de ingresos de gestión 2018 (abril 2020)	29,381.88			
Aplicación de remanentes de ingresos de gestión 2019 (abril 2020)	6,216.98			
Aplicación de remanentes de ingresos de gestión 2019 (junio 2020)	150,911.85			
Subtotal	210,843.66			
<b>Aprovechamientos</b>		74,582.62		
<i>Multas Administrativas:</i>				
Multas impuestas por TEJAV recibidas en junio 2020	74,581.55			
Subtotal	74,581.55			
<i>Causados en Ejercicios Fiscales Anteriores Pendientes de Liquidación o Pago</i>				
Aplicación de remanentes de ingresos de gestión 2018 (abril 2020)	1.07			
Subtotal	1.07			
<b>Transferencias, Asignaciones, Subsidios y Subvenciones, y Pensiones y Jubilaciones</b>			31,194,525.88	75,443,106.55
<i>Transferencias a Organismos Autónomos:</i>				
Ministración en enero 2020	7,195,371.00			
Ministración en febrero 2020	4,922,071.00			
Ministración en marzo 2020	5,394,071.00			
Ministración en abril 2020	4,705,159.00			
Ministración en mayo 2020	4,431,271.00			
Ministración en junio 2020	4,431,271.00			
Subtotal	31,079,214.00			
<i>Subsidios y Subvenciones (2018):</i>				
Aplicación de remanentes del ejercicio fiscal 2018 (abril 2020)	115,311.88			
Subtotal	115,311.88			
<b>Total ingresos y otros beneficios</b>			31,713,586.84	76,575,799.82

Otros ingresos y beneficios:

El saldo de esta cuenta al 30 de junio de 2020 y 31 de diciembre 2019 es de cero pesos.



**Torre Olmo, Piso 3**

Distribuidor Vial Las Trancas no. 1009,

Col. Reserva Territorial CP 91096

Xalapa, Veracruz

(01228) 688 77 31

www.tejav.org.mx

El saldo de los gastos contables (gastos y otras pérdidas) es el siguiente:

TRIBUNAL ESTATAL DE JUSTICIA ADMINISTRATIVA INTEGRACIÓN DE LOS GASTOS CONTABLES		
CONCEPTO	SALDO AL 30/06/2020	SALDO AL 31/12/2019
Servicios personales	19,696,023.15	64,928,025.37
Materiales y suministros	287,884.07	1,161,850.68
Servicios generales	1,946,823.70	9,365,088.89
Estimaciones, Depreciaciones, Deterioros, Obsolescencia y Amortizaciones	0.00	36,238.84
Disminución de Inventarios	0.00	0.00
<b>Total</b>	<b>21,930,730.92</b>	<b>75,491,203.78</b>

Debido a que la contabilidad de un ente público se realiza en función del concepto de devengado (contabilidad sobre bases acumulativas), los registros contables por la adquisición de bienes muebles, inmuebles, intangibles, así como del almacén de materiales y suministros, se registran en el Activo, afectando la parte presupuestaria y no la contable del gasto, ya que, de esta forma, los estados financieros reflejarán la precisión de la situación patrimonial del ente público, por lo que al 30 de junio existe diferencia entre el Estado de Actividades y el Estado Analítico del Presupuesto de Egresos por la cantidad de \$495,973.46, tal como se muestra a continuación:

TRIBUNAL ESTATAL DE JUSTICIA ADMINISTRATIVA CONCILIACIÓN ENTRE GASTOS DEL ESTADO DE ACTIVIDADES Y EL ESTADO ANÁLITICO DEL PRESUPUESTO DE EGRESOS		
TOTAL DE GASTOS ESTADO DE ACTIVIDADES AL 30/06/2020		\$ 21,930,730.92
MÁS:		
EGRESOS PRESUPUESTARIOS CAPÍTULO 2000 (MATERIALES Y SUMINISTROS):		495,973.46
ENTRADAS AL ALMACÉN	516,333.62	
SALIDAS DE ALMACÉN	- 20,360.16	
MÁS :		
EGRESOS PRESUPUESTARIOS CAPÍTULO 5000 (BIENES MUEBLES, INMUEBLES E INTANGIBLES):		-
BIENES MUEBLES	-	
BIENES INTANGIBLES	113,162.83	
BIENES REGISTRADOS EN GASTOS DEL PERIODO (REGLA CONAC)	- 113,162.83	
DEPRECIACIÓN/AMORTIZACIÓN 2020	-	
TOTAL ESTADO ANÁLITICO DEL PRESUPUESTO DE EGRESOS AL 30/06/2020		\$ 22,426,704.38



### 3) Notas al Estado de Variación en la Hacienda Pública

La variación en la hacienda pública del Tribunal Estatal de Justicia Administrativa al 30 de junio de 2020 es de \$9,365,811.59 integrado por:

TRIBUNAL ESTATAL DE JUSTICIA ADMINISTRATIVA INTEGRACIÓN DE LA VARIACIÓN EN LA HACIENDA PÚBLICA		
CONCEPTO	SALDO AL 30/06/2020	SALDO AL 31/12/2019
Resultados del ejercicio	\$9,782,855.92	1,084,596.04
Resultados de ejercicios anteriores	-417,044.33	-2,033,431.89
Rectificaciones de Resultados de Ejercicios Anteriores		27,239.22
<b>TOTAL</b>	<b>\$9,365,811.59</b>	<b>-\$921,596.63</b>

TRIBUNAL ESTATAL DE JUSTICIA ADMINISTRATIVA INTEGRACIÓN DEL RESULTADO DEL EJERCICIO			
CAPITULO	RECAUDADO	DEVENGADO	SUPERÁVIT/DÉFICIT
SERVICIOS PERSONALES	23,658,618.00	-19,696,023.15	3,962,594.85
GASTOS DE OPERACIÓN	7,420,596.00	-2,730,681.23	4,689,914.77
<b>TOTAL</b>	<b>31,079,214.00</b>	<b>-22,426,704.38</b>	<b>8,652,509.62</b>
MÁS OTROS INGRESOS Y BENEFICIOS VARIOS			308,216.23
MÁS AMPLIACIÓN DE REMANENTES 2018 y 2019			326,156.61
MAS ENTRADAS AL ALMACÉN			516,333.62
MENOS SALIDA DE ALMACÉN		-	20,360.16
MAS COMPRAS DE BIENES MUEBLES			-
MAS COMPRAS DE INTANGIBLES (LICENCIAS)			113,162.83
MENOS INTANGIBLES REGISTRADOS COMO GASTO DEL PERIODO (REGLA CONAC)		-	113,162.83
DEPRECIACIÓN/AMORTIZACIÓN DE BIENES MUEBLES E INTANGIBLES			-
<b>RESULTADO DEL EJERCICIO</b>			<b>9,782,855.92</b>

Las rectificaciones de resultados de ejercicios anteriores corresponden al ajuste en la depreciación 2018 de algunos activos no circulantes realizada en el mes de enero 2019 y las afectaciones en los resultados de ejercicios anteriores se debe a los movimientos en almacén, así como, de la utilización de remanentes de los ejercicios fiscales 2018 y 2019.



#### 4) Notas el Estado de Flujo de Efectivo

El análisis de los saldos inicial y final que figuran en la última parte del Estado de Flujo de Efectivo en la cuenta de efectivo y equivalentes es como sigue:

Efectivo y equivalentes: \$11,735,615.73

TRIBUNAL ESTATAL DE JUSTICIA ADMINISTRATIVA INTEGRACIÓN DEL FLUJO DE EFECTIVO		
CONCEPTO	30/06/2020	31/12/2019
Efectivo en Bancos –Tesorería	7,913.58	54,459.65
Efectivo en Bancos- Dependencias	-	-
Inversiones temporales (hasta 3 meses)	11,651,550.49	4,078,529.13
Fondos con afectación específica	-	-
Depósitos de fondos de terceros y otros	76,151.66	76,135.42
<b>Total de Efectivo y Equivalentes</b>	<b>11,735,615.73</b>	<b>4,209,124.20</b>

Al 30 de junio de 2020, no se ha realizado adquisiciones de bienes muebles tal como se muestra en la siguiente tabla:

	30/06/2020	31/12/2019
<b>Ahorro/Desahorro antes de rubros Extraordinarios</b>	<b>9,782,855.92</b>	<b>1,084,596.04</b>
<i>Movimientos de partidas (o rubros) que no afectan al efectivo.</i>	-	-
Depreciación	-	-
Amortización	-	-
Incrementos en las provisiones	-	-
Incremento en inversiones producido por revaluación	-	-
Ganancia/pérdida en venta de propiedad, planta y equipo	-	-
Incremento en cuentas por cobrar	-	-
Partidas extraordinarias	-	-

A continuación, se presenta la conciliación de los Flujos de Efectivo Netos de las Actividades de Operación y la cuenta de Ahorro/Desahorro antes de Rubros Extraordinarios:



**Torre Olmo, Piso 3**

Distribuidor Vial Las Trancas no. 1009,

Col. Reserva Territorial CP 91096

Xalapa, Veracruz

(01228) 688 77 31

www.tejav.org.mx

TRIBUNAL ESTATAL DE JUSTICIA ADMINISTRATIVA ADQUISICIONES DE BIENES MUEBLES		
DESCRIPCIÓN	30/06/2020	31/12/2019
Muebles de oficina y estantería	0.00	55,598.20
Bienes informáticos	0.00	114,724.00
Otros mobiliarios y equipos de administración	0.00	0.00
Equipos y aparatos audiovisuales	0.00	0.00
Equipo fotográfico y de video	0.00	0.00
Vehículos y Equipo Terrestre	0.00	0.00
Sistemas de Aire Acondicionado, Calefacción y de Refrigeración Industrial v Comercial	0.00	60,995.25
Equipo de comunicación y telecomunicación	0.00	0.00
<b>TOTAL</b>	<b>0.00</b>	<b>231,317.45</b>

5) Conciliación entre los ingresos presupuestarios y contables, así como entre los egresos presupuestarios y los gastos contables:

<b>Tribunal Estatal de Justicia Administrativa Conciliación entre los Ingresos Presupuestarios y Contables Correspondiente del 01 de enero al 30 de junio 2020 (Cifras en pesos)</b>
--

<b>1. Total de Ingresos Presupuestarios</b>	<b>31,713,586.84</b>
---	----------------------

<b>2. Más Ingresos Contables No Presupuestarios</b>	<b>0.00</b>
2.1 Ingresos Financieros	
2.2 Incremento por Variación de Inventarios	0.00
2.3 Disminución del Exceso de Estimaciones por Pérdida o Deterioro u Obsolescencia	0.00
2.4 Disminución del Exceso de Provisiones	0.00
2.5 Otros Ingresos y Beneficios Varios	0.00
2.6 Otros Ingresos Contables No Presupuestarios	0.00

<b>3. Menos Ingresos Presupuestarios No Contables</b>	<b>0.00</b>
3.1 Aprovechamientos Patrimoniales	0.00
3.2 Ingresos Derivados de Financiamientos	0.00
3.3 Otros Ingresos Presupuestarios No Contables	0.00

<b>4. Total de Ingresos Contables</b>	<b>31,713,586.84</b>
---------------------------------------	----------------------



# TEJAV

Tribunal Estatal de Justicia  
Administrativa de Veracruz

**Torre Olmo, Piso 3**  
Distribuidor Vial Las Trancas no. 1009,  
Col. Reserva Territorial CP 91096  
Xalapa, Veracruz  
(01228) 688 77 31  
www.tejav.org.mx

**Tribunal Estatal de Justicia Administrativa**  
**Conciliación entre los Egresos Presupuestarios y los Gastos Contables**  
**Correspondiente del 01 de enero al 30 de junio 2020**  
**(Cifras en pesos)**

<b>1. Total de Egresos (presupuestarios)</b>		<b>22,426,704.38</b>
<b>2. Menos egresos presupuestarios no contables</b>		<b>495,973.46</b>
2.1 Materias Primas y Materiales de Producción y Comercialización	0.00	
2.2 Materiales y Suministros	495,973.46	
2.3 Mobiliario y Equipo de Administración	0.00	
2.4 Mobiliario y Equipo Educativo y Recreativo	0.00	
2.5 Equipo e Instrumental Médico y de Laboratorio	0.00	
2.6 Vehículos y Equipo de Transporte	0.00	
2.7 Equipo de Defensa y Seguridad	0.00	
2.8 Maquinaria, Otros Equipos y Herramientas	0.00	
2.9 Activos Biológicos	0.00	
2.10 Bienes Inmuebles	0.00	
2.11 Activos Intangibles	0.00	
2.12 Obra Pública en Bienes de Dominio Público	0.00	
2.13 Obra Pública en Bienes Propios	0.00	
2.14 Acciones y Participaciones de Capital	0.00	
2.15 Compra de Títulos y Valores	0.00	
2.16 Concesión de Préstamos	0.00	
2.17 Inversiones en Fideicomisos, Mandatos y Otros Análogos	0.00	
2.18 Provisiones para Contingencias y Otras Erogaciones Especiales	0.00	
2.19 Amortización de la Deuda Pública	0.00	
2.20 Adeudos de Ejercicios Fiscales Anteriores (ADEFAS)	0.00	
2.21 Otros Egresos Presupuestales No Contables	0.00	
		<b>0.00</b>
<b>3. Más Gastos Contables No Presupuestales</b>		
3.1 Estimaciones, Depreciaciones, Deterioros, Obsolescencia y Amortizaciones	0.00	
3.2 Provisiones	0.00	
3.3 Disminución de Inventarios	0.00	
3.4 Aumento por Insuficiencia de Estimaciones por Pérdida o Deterioro u Obsolescencia	0.00	
3.5 Aumento por Insuficiencia de Provisiones	0.00	
3.6 Otros Gastos	0.00	
3.7 Otros Gastos Contables No Presupuestales	0.00	
<b>4. Total de Gastos Contables</b>		<b>21,930,730.92</b>





**Torre Olmo, Piso 3**

Distribuidor Vial Las Trancas no. 1009,

Col. Reserva Territorial CP 91096

Xalapa, Veracruz

(01228) 688 77 31

www.tejav.org.mx

## II.- NOTAS DE MEMORIA

### CONTABLES

*Valores.* –

Se registra en cuentas de orden los depósitos como garantía de suspensión de acto impugnado, derivado de las atribuciones del área jurisdiccional, los cuales estarán en custodia de este Tribunal, en tanto la sala respectiva determine la resolución, las siguientes:

TRIBUNAL ESTATAL DE JUSTICIA ADMINISTRATIVA DEPÓSITOS JUDICIALES (VALORES)		
SOLICITUD	MES RECIBIDO	IMPORTE
TEJAV/2ª/01165/2018	Noviembre 2018	17,980.90
TEJAV/3ª/1298/2018	Diciembre 2018	14,278.00
TEJAV/2ª/0006/2019	Enero 2019	12,980.00
TEJAV/3ª/025/2019	Febrero 2019	1,282.00
425/2019	Abril 2019 (cuarta sala)	24,180.00
543/2019	Mayo 2019 (cuarta sala)	1,000.00
TEJAV/3ª/162/2019	Julio 2019	1,282.00
732	Agosto 2019 (cuarta sala)	855.00
TEJAV/3a/249/2019	Diciembre 2019	2,313.76
TOTAL		76,151.66

Registrada en este rubro de conformidad con el artículo 72 del Reglamento Interior del Tribunal Estatal de Justicia Administrativa.

*Emisión de obligaciones.* –

No se cuenta con información que reportar.

*Avales y garantías.* -

Al 30 de junio de 2020 y 31 de diciembre 2019, el saldo de esta cuenta es de cero pesos.

*Juicios.* –

En el mes de diciembre 2018 se registró en cuentas de orden contable, la cantidad de \$281,615.40 por el juicio número 862/2018-IV del índice del Tribunal Estatal de Conciliación y Arbitraje, con estatus sub júdice, de conformidad con los oficios TEJAV/DAJ/092/2018 de la Dirección de Asuntos Jurídicos y TEJAV/DA/SRH/004/2019 de la Subdirección de Recursos Humanos, e informado en el Informe de pasivos contingentes. En el mes de agosto 2019, la Dirección de Asuntos Jurídicos, mediante oficio TEJAV/DAJ/154/2019, notificó a la Dirección de Administración de los juicios en



**Torre Olmo, Piso 3**

Distribuidor Vial Las Trancas no. 1009,

Col. Reserva Territorial CP 91096

Xalapa, Veracruz

(01228) 688 77 31

www.tejav.org.mx

los que este Ente Público es parte, actualizándose el importe del juicio 862/2018-IV a la cantidad de \$353,030.65, por lo que se registró la cantidad de \$71,415.25 como complemento, asimismo, se contabilizó el importe de \$332,638.20 del juicio 986/2017-II.

Con fecha de 03 de diciembre 2019 se recibió oficio número TEJAV/DAJ/246/2019 de la Dirección de Asuntos Jurídicos, mediante el cual informa que del expediente laboral 986/2017-II se resolvió absolver al Tribunal Estatal de Justicia Administrativa, toda vez que inició sus funciones el 2 de enero del año dos mil dieciocho, por tanto, no había sido creado en la fecha en que el actor presentó sus servicios como defensor jurídico en el multicitado Tribunal de lo Contenciosos Administrativo, por lo cual se procedió a dar de baja de contabilidad. Asimismo, se informó de la actualización del juicio 862/2018-IV a la cantidad de \$415,879.21, por lo que se realizó registro por la cantidad de \$62,848.56.

Al 30 de junio de 2020 y 31 de diciembre 2019, el monto de los juicios en proceso asciende a la cantidad de \$415,879.21.

*Contratos para Inversión Mediante Proyectos para Prestación de Servicios (PPS) y Similares. -*

Al 30 de junio de 2020, el saldo es de cero pesos.

*Bienes concesionados o en comodato. -*

Al 30 de junio de 2020, no se cuenta con bienes en comodato.

**PRESUPUESTARIAS**

*Cuentas de Ingresos. -*

El ingreso estatal que recibe este Organismo Autónomo, corresponde al monto del Presupuesto de Egresos aprobado por el H. Congreso del Estado para el ejercicio fiscal 2020 y publicado mediante Gaceta Oficial del Estado con número extraordinario 520, de fecha 30 de diciembre de 2019, el cual asciende a la cantidad de \$57,200,000.00 [cincuenta y siete millones doscientos mil pesos 00/100 M.N.]

Al 30 de junio de 2020 se han devengado y recaudado ingresos por la cantidad de \$31,713,586.84 de los cuales \$308,216.23 corresponden a ingresos de gestión por cobro de derechos, rendimientos financieros y multas administrativas impuestas del



**Torre Olmo, Piso 3**

Distribuidor Vial Las Trancas no. 1009,

Col. Reserva Territorial CP 91096

Xalapa, Veracruz

[01228] **688 77 31**

www.tejav.org.mx

ejercicio fiscal 2020; \$115,311.88 provenientes de ampliación de remanentes de subsidio estatal 2018 y \$210,844.73 de remanentes de ingresos de gestión generados en el ejercicio fiscal 2018 y 2019.

Al mes de junio de 2020, se ha devengado y recaudado del presupuesto estatal la cantidad de \$31,079,214.00 quedando pendiente de ejecutar \$26,120,786.00

#### *Cuentas de Egresos. -*

El Presupuesto de Egresos para el ejercicio fiscal 2020 de este Tribunal, se encuentra aprobado por el H. Congreso del Estado y publicado mediante Gaceta Oficial del Estado con número extraordinario 520, de fecha 30 de diciembre de 2019, dicha cantidad asciende a \$57,200,000.00 (cincuenta y siete millones doscientos mil pesos 00/100 M.N.)

El Tribunal Estatal de Justicia Administrativa no cuenta con valores en custodia de instrumentos prestados a formadores de mercado e instrumentos de crédito recibidos en garantía de los formadores de mercado u otros, por tanto, no tiene información relativa a la emisión de instrumento: monto, tasa y vencimiento, ni de contratos firmados de construcciones por tipo de contrato.

Con respecto al avance que se registra en las cuentas de orden presupuestarias, previo al cierre presupuestario de cada periodo que se reporte, se informa lo siguiente:

Al 30 de junio de 2020, se realizó ampliación al presupuesto de egresos del saldo obtenido de los ingresos de gestión del Tribunal del presente ejercicio fiscal y se distribuyó en el capítulo de servicios personales; en el ejercicio del gasto se ha devengado de la siguiente manera:

TRIBUNAL ESTATAL DE JUSTICIA ADMINISTRATIVA EJERCICIO DEL GASTO DE LAS AMPLIACIONES AL PRESUPUESTO DE EGRESOS ORIGINAL (PROVENIENTES DE INGRESOS DE GESTIÓN 2020)		
DESCRIPCIÓN	IMPORTE	DEVENGADO
Servicios Personales	308,216.23	0.00
Materiales y suministros	0.00	0.00
Servicios Generales	0.00	0.00
TOTAL	308,216.23	0.00



Asimismo, de conformidad con el lineamiento décimo séptimo y décimo octavo de los Lineamientos para la Administración de Recursos Financieros, se efectuó ampliación al egreso por la cantidad de \$326,156.61 (trescientos veintiséis mil ciento cincuenta y seis pesos 61/100 M.N), por la aplicación de las economías del subsidio estatal 2018 y de los ingresos de gestión de los ejercicios fiscales 2018 y 2019, los cuales fueron autorizados por la Directora de Administración mediante oficio TEJAV/DA/055/2020 de fecha 31 de enero de 2020 y oficio TEJAV/DA/080/2020 del 28 de febrero de 2020, así como del oficio de solicitud de autorización TEJAV/DA/119/2020 de fecha 28 de abril 2020.

Los egresos presupuestales se integran de la siguiente manera:

<b>TRIBUNAL ESTATAL DE JUSTICIA ADMINISTRATIVA INTEGRACIÓN CTAS. ORDEN PRESUPUESTAL AL 30/06/2020</b>	
Presupuesto de egresos aprobado	57,200,000.00
Presupuesto de egresos por ejercer	7,486,806.84
Modificaciones al presupuesto de egresos aprobado	634,372.84
Presupuesto de egresos comprometido	27,920,861.62
Presupuesto de egresos devengado	1,549,907.93
Presupuesto de egresos ejercido	-
Presupuesto de egresos pagado	20,876,796.45

### III.- NOTAS DE GESTIÓN ADMINISTRATIVA

#### 1.- Introducción

Los Estados Financieros de los entes públicos, proveen de información financiera a los principales usuarios de la misma, al Congreso y a los ciudadanos.

El objetivo del presente documento es la revelación del contexto y de los aspectos económicos-financieros más relevantes que influyeron en las decisiones del período, y que deberán ser considerados en la elaboración de los estados financieros para la mayor comprensión de los mismos y sus particularidades.



**Torre Olmo, Piso 3**

Distribuidor Vial Las Trancas no. 1009,

Col. Reserva Territorial CP 91096

Xalapa, Veracruz

(01228) 688 77 31

www.tejav.org.mx

De esta manera, se informa y explica la respuesta del gobierno a las condiciones relacionadas con la información financiera de cada período de gestión; además, de exponer aquellas políticas que podrían afectar la toma de decisiones en períodos posteriores.

## 2.- Panorama Económico y Financiero

El Presupuesto de Egresos para el ejercicio fiscal 2020 de este Tribunal, se encuentra aprobado por el H. Congreso del Estado y publicado mediante Gaceta Oficial del Estado con número extraordinario 520, de fecha 30 de diciembre de 2019, dicha cantidad asciende a \$57,200,000.00 (cincuenta y siete millones doscientos mil pesos 00/100 M.N.), los cuales son distribuidos entre los capítulos 1000, 2000, 3000 y 5000 del gasto, de la siguiente manera:

CAPÍTULOS	IMPORTE
Servicios Personales	47,000,000.00
Materiales y Suministros	1,874,000.00
Servicios Generales	7,576,000.00
Bienes muebles, inmuebles e intangibles	750,000.00
<b>TOTAL</b>	<b>57,200,000.00</b>

## 3.- Autorización e Historia

El Tribunal Estatal de Justicia Administrativa se crea como parte de reformas constitucionales locales en materia del "Sistema Estatal Anticorrupción", mediante decreto número 343 que reforma, adiciona y deroga diversas disposiciones de la Constitución Política del Estado Libre y Soberano de Veracruz de Ignacio de la Llave, publicado en la gaceta oficial del Estado con número extraordinario 392 de fecha 02 de octubre de 2017.

Con fecha 04 de enero de 2018, se publicó en la Gaceta Oficial del Estado, número extraordinario 008, la sesión solemne de instalación del Tribunal Estatal de Justicia Administrativa efectuada el 02 de enero del mismo año, en la cual el Magistrado Pedro José María García Montañez, fue designado como Presidente del Tribunal Estatal de Justicia Administrativa por el periodo comprendido del 02 de enero de 2018 al 01 de enero de 2020.



**Torre Olmo, Piso 3**

Distribuidor Vial Las Trancas no. 1009,

Col. Reserva Territorial CP 91096

Xalapa, Veracruz

(01228) 688 77 31

www.tejav.org.mx

Con fecha 9 de octubre y 16 de noviembre ambas de 2018, sufre modificación la Ley Orgánica del Tribunal Estatal de Justicia Administrativa.

Con fecha 10 de enero de 2020, fue publicado en la Gaceta Oficial del Estado con número extraordinario 016, la designación como Presidente del Tribunal Estatal de Justicia Administrativa de Veracruz, al Magistrado Roberto Alejandro Pérez Gutiérrez, por el periodo comprendido del 08 de enero de 2020 al 07 de enero de 2022.

#### **4.- Organización y Objeto Social**

La Ley Número 367 Orgánica del Tribunal Estatal de Justicia Administrativa, tiene por objeto determinar la integración, organización, atribuciones y funcionamiento del Tribunal, el cual cuenta con personalidad jurídica y patrimonio propios; es la máxima autoridad en la materia, con la jurisdicción y competencia que determinen la Constitución del Estado, su Ley y demás legislación aplicable.

El Tribunal es un órgano jurisdiccional con autonomía e independencia para dictar sus fallos, dotado de plena jurisdicción; parte integrante del Sistema Estatal Anticorrupción, actuando de forma coordinada con el Sistema Nacional Anticorrupción, sujeto a las bases establecidas en los artículos 113 de la Constitución Federal, 33, 67 y 76 de la Constitución del Estado, así como en la Ley General del Sistema Nacional Anticorrupción, la Ley General, la Ley Estatal de Responsabilidades, la Ley del Sistema Estatal Anticorrupción de Veracruz de Ignacio de la Llave, el Código de Procedimientos Administrativos para el Estado de Veracruz- Llave y en su Ley.

El Tribunal ejercerá sus funciones bajo los principios de autonomía, legalidad, plena jurisdicción, honestidad, responsabilidad, austeridad, transparencia, independencia jurisdiccional, imparcialidad, objetividad, profesionalismo, excelencia y vocación de servicio.

El presupuesto aprobado por el Congreso del Estado de Veracruz de Ignacio de la Llave para el Tribunal, se ejercerá con autonomía, conforme al Código Financiero para el Estado de Veracruz de Ignacio de la Llave y a las disposiciones legales aplicables.

Su ejercicio presupuestal estará sujeto a la evaluación del Órgano Interno de Control y demás Órganos de Fiscalización.



El Tribunal, tendrá su residencia en la ciudad de Xalapa, Veracruz de Ignacio de la Llave; ejercerá su jurisdicción en todo el Estado y se integrará por los órganos siguientes:

- I. El Pleno;
- II. La Sala Superior;
- III. Cuatro Salas;
- IV. La Dirección de Administración;
- V. El Órgano Interno de Control; y
- VI. La Unidad de Transparencia.

De conformidad con el Reglamento Interior del Tribunal Estatal de Justicia Administrativa, publicado en gaceta oficial del estado con número extraordinario 144 de fecha 10 de abril de 2018 y con las modificaciones aprobadas por el Pleno mediante acuerdo TEJAV/09/03/18 publicado en G.O., el 18 de octubre de 2018, acuerdo TEJAV/05/05/19 publicado en G.O., el 20 de junio de 2019 y acuerdo TEJAV/10/04/19, de fecha 16 de octubre de 2019, adicionalmente se cuenta con las siguientes áreas:

- Secretaría General de Acuerdos
- Secretaría Adjunta
- Encargado de Archivo del Tribunal
- Secretaría Técnica
- Presidencia
- Secretaría Particular
- Dirección de Capacitación y Vinculación Institucional
- Dirección de Asuntos Jurídicos
- Dirección de Comunicación Social
- Unidad de Género
- Coordinación de Servicios Jurisdiccionales
- Subdirección de Recursos Financieros
- Subdirección de Recursos Humanos
- Subdirección de Recursos Materiales
- Subdirección de Innovación Tecnológica
- Subdirección de Capacitación
- Subdirección de Vinculación
- Subdirección de lo Contencioso
- Subdirección de lo Consultivo



**Torre Olmo, Piso 3**

Distribuidor Vial Las Trancas no. 1009,

Col. Reserva Territorial CP 91096

Xalapa, Veracruz

(01228) 688 77 31

www.tejav.org.mx

- Departamento de Acceso a la Información y Datos Personales

El Tribunal Estatal de Justicia Administrativa se encuentra registrado ante el Servicio de Administración Tributaria, de acuerdo a su constancia de situación fiscal, a partir del 01 de enero de 2018, en el régimen fiscal de Personas Morales con Fines no Lucrativos, régimen de capital sin tipo de sociedad, sus obligaciones son la presentación de la Declaración Informativa mensual de Proveedores y entero de retenciones mensuales de ISR por sueldos y salarios, honorarios profesionales y arrendamiento de inmuebles, así como entero del 6% de IVA retenido por contratación de personal de limpieza.

Este Órgano Autónomo no cuenta con fideicomisos, mandatos y análogos de los cuales es fideicomitente o fiduciario.

## **5.- Bases de Preparación de los Estados Financieros**

Con fecha 15 de marzo de 2018, se firma convenio de colaboración entre el Órgano de Fiscalización Superior del Estado de Veracruz (ORFIS) y el Tribunal Estatal de Justicia Administrativa (TEJAV), el cual tiene objeto de establecer las bases de apoyo a través de las cuales el ORFIS proporcionará a el TEJAV, sin costo alguno, sistemas para dar cumplimiento a las obligaciones que impone la Ley General de Contabilidad Gubernamental y documentos de carácter administrativo, así como capacitación y asesoría para su operación, con la finalidad de que el TEJAV de cabal cumplimiento a las disposiciones normativas aplicables en materia de contabilidad gubernamental, de adquisiciones, responsabilidades administrativas, disciplina financiera, control interno, transparencia y rendición de cuentas, entre otras. Dicho convenio entró en vigor a partir de la fecha de su firma y su vigencia será indefinida.

El Sistema de Contabilidad proporcionado por el ORFIS al TEJAV es el "Sistema Integral Gubernamental Modalidad Armonizado de Veracruz" (SIGMAVER)", el cual cumple con los requerimientos en materia de la Ley General de Contabilidad Gubernamental y Ley de Disciplina Financiera de las Entidades Federativas y los Municipios, así como de los postulados básicos y demás documentos normativos emitidos por el Consejo Nacional de Armonización Contable (CONAC) para generar los Estados Financieros Contables, Programáticos y Presupuestarios, toda vez, que dicho sistema es actualizado de manera constante de conformidad con las modificaciones requeridas en la emisión de los estados financieros.





## **6.- Políticas de Contabilidad Significativas**

El método de valuación de almacén aplicado en el ejercicio fiscal 2020, es el de Primeras Entradas Primeras Salidas.

Mediante oficio de la Subdirección de Recursos Materiales número TEJAV/DA/SRM/0020-1/2019 de fecha 18 de enero de 2019, presentó solicitud para realizar ajustes en el valor de la depreciación determinada para el ejercicio fiscal 2018, por lo que el registro de la rectificación en los resultados de ejercicios anteriores afecta de manera positiva en \$27,239.22 la hacienda pública del Tribunal.

## **7.- Posición en Moneda Extranjera y Protección por Riesgo Cambiario**

No aplica

## **8.- Reporte Analítico del Activo**

Se presenta el Estado Analítico del Activo, la depreciación y amortización del ejercicio fiscal 2020 se realizará al cierre de dicho ejercicio.

## **9.- Fideicomisos, Mandatos y Análogos**

No aplica

## **10.- Reporte de la Recaudación**

Se obtendrán ingresos por el cobro de derechos derivados de la prestación de servicio de expedición de copias simples y certificadas de los expedientes que obran en el Tribunal Estatal de Justicia Administrativa, de reexpedición de credenciales institucionales a los trabajadores, de aprovechamientos diversos, principalmente los provenientes de las multas que sean dictadas por las salas jurisdiccionales y productos financieros de las inversiones temporales, los cuales no pueden ser estimados, ya que están en función de las actividades realizadas en este Tribunal.



### **11.- Información Sobre la Deuda y el Reporte Analítico de la Deuda**

El saldo de otros pasivos refleja el importe pendiente de pago a los proveedores de bienes y servicios, así como los montos de las contribuciones federales y estatales, mismas que se pagan de acuerdo a la Ley en materia, a más tardar el 17 del mes inmediato posterior al que corresponda el pago.

### **12.- Calificaciones Otorgadas**

No aplica

### **13.- Proceso de Mejora**

El Tribunal Estatal de Justicia Administrativa, en cumplimiento a su normatividad, cuenta con los manuales administrativos, manual de viáticos y demás lineamientos en materia de recursos financieros, humanos, materiales y tecnológicos, los cuales han sido actualizados en cumplimiento de la Ley de Austeridad para el Estado de Veracruz de Ignacio de la Llave. Asimismo, mediante acuerdo TEJAV/02/09/19 de fecha 20 de febrero 2019, fue autorizado por el Pleno del Tribunal, el **"Plan Estratégico del Tribunal Estatal de Justicia Administrativa para el período 2019-2023"**, que permite la formulación del Programa Anual de Actividades, así como una alineación con los indicadores.

Las evaluaciones al Plan serán semestrales, tal como lo prevé en el Eje Rector 4. Gestión con Visión Estratégica, estrategia 1, línea de acción 1.

### **14.- Información por segmentos**

No aplica debido a que no hay diversidad de actividades.

### **15.- Eventos posteriores al cierre**

No existen eventos posteriores al cierre.

### **16.- Partes Relacionadas**

No aplica



## 17- Responsabilidad Sobre la Presentación Razonable de la Información Contable

Los Responsables de firmar los Estados Financieros son: La Subdirectora de Recursos Financieros, la Directora de Administración y el Magistrado Presidente del Tribunal Estatal de Justicia Administrativa, quienes firmaran:

*"Bajo protesta de decir verdad declaramos que los estados financieros y sus notas, son razonablemente correctos y son responsabilidad del emisor"*

Estas notas son parte integrante de los Estados Financieros al 30 de junio de 2020.

*"Bajo protesta de decir verdad declaramos que los estados financieros y sus notas, son razonablemente correctos y son responsabilidad del emisor."*

**MAGISTRADO PRESIDENTE**


ROBERTO ALEJANDRO PÉREZ GUTIÉRREZ

**DIRECTORA DE ADMINISTRACIÓN**

MARTHA PATRICIA MIRANDA GARCÍA

**SUBDIRECTORA DE RECURSOS FINANCIEROS**

GUADALUPE SALVADOR PASCUAL



**TEJAV**

Tribunal Estatal de Justicia  
Administrativa de Veracruz

# **Estado Analítico del Activo**



**TEJAV**  
Tribunal Estatal de Justicia  
Administrativa de Veracruz

**Tribunal Estatal de Justicia Administrativa**  
**Estado Analítico del Activo**  
**Del 1 de Enero al 30 de Junio del 2020**

Concepto	Saldo Inicial 1	Cargos del Periodo 2	Abonos del Periodo 3	Saldo Final 4=(1+2-3)	Variación del Periodo (4-1)
<b>ACTIVO</b>					
<b>ACTIVO CIRCULANTE</b>	<b>\$5,258,954.00</b>	<b>\$127,109,089.20</b>	<b>\$119,375,010.35</b>	<b>\$12,993,032.85</b>	<b>\$7,734,078.85</b>
Efectivo y Equivalentes	\$4,209,124.20	\$94,812,969.99	\$87,286,478.46	\$11,735,615.73	\$7,526,491.53
Derechos a Recibir Efectivo o Equivalentes	\$455,853.59	\$31,778,799.59	\$31,973,589.33	\$261,063.85	-\$194,789.74
Derechos a Recibir Bienes o Servicios	\$0.00	\$0.00	\$0.00	\$0.00	\$0.00
Inventarios	\$0.00	\$0.00	\$0.00	\$0.00	\$0.00
Almacenes	\$593,976.21	\$517,319.62	\$114,942.56	\$996,353.27	\$402,377.06
Estimación por Pérdida o Deterioro de Activos Circulantes	\$0.00	\$0.00	\$0.00	\$0.00	\$0.00
Otros Activos Circulantes	\$0.00	\$0.00	\$0.00	\$0.00	\$0.00
<b>ACTIVO NO CIRCULANTE</b>	<b>\$4,617,896.66</b>	<b>\$113,162.83</b>	<b>\$113,162.83</b>	<b>\$4,617,896.66</b>	<b>\$0.00</b>
Inversiones Financieras a Largo Plazo	\$0.00	\$0.00	\$0.00	\$0.00	\$0.00
Derechos a Recibir Efectivo o Equivalentes a Largo Plazo	\$0.00	\$0.00	\$0.00	\$0.00	\$0.00
Bienes Inmuebles, Infraestructura y Construcciones en Proceso	\$0.00	\$0.00	\$0.00	\$0.00	\$0.00
Bienes Muebles	\$6,645,102.17	\$0.00	\$0.00	\$6,645,102.17	\$0.00
Activos Intangibles	\$828,753.45	\$113,162.83	\$113,162.83	\$828,753.45	\$0.00
Depreciación, Deterioro y Amortización Acumulada de Bienes	-\$2,855,958.96	\$0.00	\$0.00	-\$2,855,958.96	\$0.00
Activos Diferidos	\$0.00	\$0.00	\$0.00	\$0.00	\$0.00
Estimación por Pérdida o Deterioro de Activos no Circulantes	\$0.00	\$0.00	\$0.00	\$0.00	\$0.00
Otros Activos no Circulantes	\$0.00	\$0.00	\$0.00	\$0.00	\$0.00
<b>TOTAL DEL ACTIVO</b>	<b>\$9,876,850.66</b>	<b>\$127,222,252.03</b>	<b>\$119,488,173.18</b>	<b>\$17,610,929.51</b>	<b>\$7,734,078.85</b>

Bajo protesta de decir verdad declaramos que los Estados Financieros y sus Notas son razonablemente correctos y responsabilidad del emisor



Elaboró


Revisó

Auto rizó

Guadalupe Salvador Pascual  
Subdirectora de Recursos Financieros

Martha Patricia Miranda García  
Directora de Administración

Roberto Alejandro Pérez Gutiérrez  
Magistrado Presidente



**TEJAV**

Tribunal Estatal de Justicia  
Administrativa de Veracruz

# **Estado Analítico de la Deuda y Otros Pasivos**



**TEJAV**  
Tribunal Estatal de Justicia  
Administrativa de Veracruz

**Tribunal Estatal de Justicia Administrativa**  
**Estado Analítico de la Deuda y Otros Pasivos**  
**Del 1 de enero al 30 de junio de 2020**

Denominación de las Deudas	Moneda de Contratación	Institución o País	Saldo Inicial del Periodo	Saldo Final del Periodo
<b>Corto Plazo</b>				
Deuda Interna			\$0.00	\$0.00
Instituciones de Crédito			\$0.00	\$0.00
Títulos y Valores			\$0.00	\$0.00
Arrendamientos Financieros			\$0.00	\$0.00
Deuda Externa			\$0.00	\$0.00
Organismos Financieros Internacionales			\$0.00	\$0.00
Deuda Bilateral			\$0.00	\$0.00
Títulos y Valores			\$0.00	\$0.00
Arrendamientos Financieros			\$0.00	\$0.00
<b>Subtotal Corto Plazo</b>			<b>\$0.00</b>	<b>\$0.00</b>
<b>Largo Plazo</b>				
Deuda Interna			\$0.00	\$0.00
Instituciones de Crédito			\$0.00	\$0.00
Títulos y Valores			\$0.00	\$0.00
Arrendamientos Financieros			\$0.00	\$0.00
Deuda Externa			\$0.00	\$0.00
Organismos Financieros Internacionales			\$0.00	\$0.00
Deuda Bilateral			\$0.00	\$0.00
Títulos y Valores			\$0.00	\$0.00
Arrendamientos Financieros			\$0.00	\$0.00
<b>Subtotal Largo Plazo</b>			<b>\$0.00</b>	<b>\$0.00</b>
<b>Otros Pasivos</b>			<b>\$3,832,292.30</b>	<b>\$2,200,559.56</b>
<b>Total Deuda y Otros Pasivos</b>			<b>\$3,832,292.30</b>	<b>\$2,200,559.56</b>

Bajo protesta de decir verdad declaramos que los Estados Financieros y sus Notas son razonablemente correctos y responsabilidad del emisor

Elaboró


Revisó

Autorizó

Guadalupe Salvador Pascual  
Subdirectora de Recursos Financieros

Martha Patricia Miranda García  
Directora de Administración

Roberto Alejandro Pérez Gutiérrez  
Magistrado Presidente




**TEJAV**

Tribunal Estatal de Justicia  
Administrativa de Veracruz

## **II. INFORMACIÓN PRESUPUESTARIA**





**TEJAV**

Tribunal Estatal de Justicia  
Administrativa de Veracruz

# **Estado Analítico de Ingresos**



Rubro de Ingresos	Ingreso					Diferencia (6 = 5 - 1)
	Estimado	Ampliaciones y Reducciones	Modificado	Devengado	Recaudado	
	(1)	(2)	(3 = 1 + 2)	(4)	(5)	
Impuestos	-	-	-	-	-	-
Cuotas y aportaciones de seguridad social	-	-	-	-	-	-
Contribuciones de Mejoras	-	-	-	-	-	-
Derechos	-	\$7,092.90	\$7,092.90	\$7,092.90	\$7,092.90	\$7,092.90
Productos	-	\$437,385.44	\$437,385.44	\$437,385.44	\$437,385.44	\$437,385.44
Aprovechamientos	-	\$74,582.62	\$74,582.62	\$74,582.62	\$74,582.62	\$74,582.62
Ingresos por Venta de Bienes y Prestación de Servicios	-	-	-	-	-	-
Participaciones, Aportaciones, Convenios, Incentivos Derivados de la Colaboración Fiscal y Fondos Distintos de Aportaciones	-	-	-	-	-	-
Transferencias, Asignaciones, Subsidios y Subvenciones, y Pensiones y Jubilaciones	\$57,200,000.00	\$115,311.88	\$57,315,311.88	\$31,194,525.88	\$31,194,525.88	\$-26,005,474.12
Ingresos Derivados de financiamiento	-	-	-	-	-	-
<b>Total</b>	<b>\$57,200,000.00</b>	<b>\$634,372.84</b>	<b>\$57,834,372.84</b>	<b>\$31,713,586.84</b>	<b>\$31,713,586.84</b>	
					<b>Ingresos excedentes</b>	<b>\$-25,486,413.16</b>

Estado Analítico de Ingresos Por Fuente de Financiamiento	Ingreso					Diferencia (6 = 5 - 1)
	Estimado	Ampliaciones y Reducciones	Modificado	Devengado	Recaudado	
	(1)	(2)	(3 = 1 + 2)	(4)	(5)	
Ingresos del Poder Ejecutivo Federal o Estatal y de los Municipios	\$57,200,000.00	\$634,372.84	\$57,834,372.84	\$31,713,586.84	\$31,713,586.84	\$-25,486,413.16
Impuestos	-	-	-	-	-	-
Cuotas y aportaciones de seguridad social	-	-	-	-	-	-
Contribuciones de Mejoras	-	-	-	-	-	-
Derechos	-	\$7,092.90	\$7,092.90	\$7,092.90	\$7,092.90	\$7,092.90
Productos	-	\$437,385.44	\$437,385.44	\$437,385.44	\$437,385.44	\$437,385.44
Aprovechamientos	-	\$74,582.62	\$74,582.62	\$74,582.62	\$74,582.62	\$74,582.62
Participaciones, Aportaciones, Convenios, Incentivos Derivados de la Colaboración Fiscal y Fondos Distintos de Aportaciones	-	-	-	-	-	-
Transferencias, Asignaciones, Subsidios y Subvenciones, y Pensiones y Jubilaciones	\$57,200,000.00	\$115,311.88	\$57,315,311.88	\$31,194,525.88	\$31,194,525.88	\$-26,005,474.12
Ingresos de los Entes Públicos de los Poderes Legislativo y Judicial, de los Órganos Autónomos y del Sector Paraestatal o Paramunicipal, así como de las Empresas Productivas del Estado	-	-	-	-	-	-
Cuotas y aportaciones de seguridad social	-	-	-	-	-	-
Ingresos por Venta de Bienes y Prestación de Servicios	-	-	-	-	-	-
Transferencias, Asignaciones, Subsidios y Otras Ayudas	-	-	-	-	-	-
Ingresos derivados de financiamiento	-	-	-	-	-	-
Ingresos derivados de financiamiento	-	-	-	-	-	-
<b>Total</b>	<b>\$57,200,000.00</b>	<b>\$634,372.84</b>	<b>\$57,834,372.84</b>	<b>\$31,713,586.84</b>	<b>\$31,713,586.84</b>	
					<b>Ingresos excedentes</b>	<b>\$-25,486,413.16</b>



Elaboró


Revisó

Autorizó

Guadalupe Salvador Pascual  
Subdirectora de Recursos Financieros

Martha Patricia Miranda García  
Directora de Administración

Roberto Alejandro Pérez Gutiérrez  
Magistrado Presidente



**TEJAV**

Tribunal Estatal de Justicia  
Administrativa de Veracruz

# **Estado Analítico del Ejercicio del Presupuesto de Egresos**



**TEJAV**  
Tribunal Estatal de Justicia  
Administrativa de Veracruz

Tribunal Estatal de Justicia Administrativa  
Estado Analítico del Ejercicio del Presupuesto de Egresos  
Clasificación Administrativa  
del 1 de enero al 30 de junio de 2020

Concepto	Egresos					Subejercicio
	Aprobado	Ampliaciones / Reducciones	Modificado	Devengado	Pagado	
	1	2	3 = (1 + 2)	4	5	
Tribunal Estatal de Justicia Administrativa	\$57,200,000.00	\$634,372.84	\$57,834,372.84	\$22,426,704.38	\$20,876,796.45	\$35,407,668.46
<b>Total del Gasto</b>	<b>\$57,200,000.00</b>	<b>\$634,372.84</b>	<b>\$57,834,372.84</b>	<b>\$22,426,704.38</b>	<b>\$20,876,796.45</b>	<b>\$35,407,668.46</b>



Elaboró

Guadalupe Salvador Pascual  
Subdirectora de Recursos Financieros

Revisó

Martha Patricia Miranda García  
Directora de Administración

Autorizó

Roberto Alejandro Pérez Gutiérrez  
Magistrado Presidente



**TEJAV**  
Tribunal Estatal de Justicia  
Administrativa de Veracruz

**Tribunal Estatal de Justicia Administrativa**  
**Estado Analítico del Ejercicio del Presupuesto de Egresos**  
**Clasificación Económica (por Tipo de Gasto)**  
**del 1 de enero al 30 de junio de 2020**

Concepto	Egresos					Subejercicio
	Aprobado	Ampliaciones / Reducciones	Modificado	Devengado	Pagado	
	1	2	3 = (1 + 2)	4	5	
Gasto Corriente	\$56,450,000.00	\$634,372.84	\$57,084,372.84	\$22,313,541.55	\$20,763,633.62	\$34,770,831.29
Gasto de Capital	\$750,000.00	-	\$750,000.00	\$113,162.83	\$113,162.83	\$636,837.17
Amortización de la deuda y disminución de pasivos	-	-	-	-	-	-
Pensiones y Jubilaciones	-	-	-	-	-	-
Participaciones	-	-	-	-	-	-
<b>Total del Gasto</b>	<b>\$57,200,000.00</b>	<b>\$634,372.84</b>	<b>\$57,834,372.84</b>	<b>\$22,426,704.38</b>	<b>\$20,876,796.45</b>	<b>\$35,407,668.46</b>



Elaboró

Guadalupe Salvador Pascual  
Subdirectora de Recursos Financieros

Revisó


Martha Patricia Miranda García  
Directora de Administración

Autorizó

Roberto Alejandro Pérez Gutiérrez  
Magistrado Presidente

**Tribunal Estatal de Justicia Administrativa**  
**Estado Análítico del Ejercicio del Presupuesto de Egresos**  
**Clasificación por Objeto del Gasto (Capítulo y Concepto)**  
**del 1 de enero al 30 de junio de 2020**

Concepto	Egresos					Subejercicio
	Aprobado	Ampliaciones / Reducciones	Modificado	Devengado	Pagado	
	1	2	3 = (1 + 2)	4	5	
<b>Servicios personales</b>	\$47,000,000.00	\$616,884.77	\$47,616,884.77	\$19,696,023.15	\$19,019,182.54	\$27,920,861.62
Remuneraciones al Personal de Carácter Permanente	\$19,197,912.00	\$96,939.13	\$19,294,851.13	\$9,497,499.39	\$9,497,499.39	\$9,797,351.74
Remuneraciones al personal de carácter transitorio	-	-	-	-	-	-
Remuneraciones adicionales y especiales	\$2,533,055.00	\$164,291.57	\$2,697,346.57	\$44,829.23	\$44,829.23	\$2,652,517.34
Seguridad social	\$7,460,000.00	-	\$7,460,000.00	\$2,806,005.79	\$2,129,165.18	\$4,653,994.21
Otras prestaciones sociales y económicas	\$17,425,427.00	\$355,654.07	\$17,781,081.07	\$7,292,488.74	\$7,292,488.74	\$10,488,592.33
Previsiones	-	-	-	-	-	-
Pago de estímulos a servidores públicos	\$383,606.00	-	\$383,606.00	\$55,200.00	\$55,200.00	\$328,406.00
<b>Materiales y suministros</b>	\$1,874,000.00	\$79,043.76	\$1,953,043.76	\$670,694.70	\$650,874.28	\$1,282,349.06
Materiales de administración, emisión de documentos y artículos oficiales	\$1,282,000.00	\$-1,261.00	\$1,280,739.00	\$436,714.03	\$436,714.03	\$844,024.97
Alimentos y utensilios	\$30,000.00	-	\$30,000.00	\$7,416.00	\$6,777.00	\$22,584.00
Materias primas y materiales de producción y comercialización	-	-	-	-	-	-
Materiales y artículos de construcción y de reparación	-	-	-	-	-	-
Productos químicos, farmacéuticos y de laboratorio	-	\$77,913.76	\$77,913.76	\$77,793.76	\$77,793.76	\$120.00
Combustibles, lubricantes y aditivos	\$540,000.00	-	\$540,000.00	\$144,834.38	\$125,652.96	\$395,165.62
Vestuario, blancos, prendas de protección y artículos deportivos	-	\$986.00	\$986.00	\$986.00	\$986.00	-
Materiales y suministros para seguridad	-	-	-	-	-	-
Herramientas, refacciones y accesorios menores	\$22,000.00	\$1,405.00	\$23,405.00	\$2,950.53	\$2,950.53	\$20,454.47
<b>Servicios generales</b>	\$7,576,000.00	\$-61,555.69	\$7,514,444.31	\$1,946,823.70	\$1,093,576.80	\$5,567,620.61
Servicios básicos	\$528,900.00	\$-43,974.99	\$484,925.01	\$142,773.18	\$139,671.18	\$342,151.83
Servicios de arrendamiento	\$2,324,000.00	\$-37,097.77	\$2,286,902.23	\$942,905.17	\$192,187.15	\$1,343,997.06
Servicios Profesionales, Científicos y Técnicos y Otros Servicios	\$2,779,200.00	\$232.34	\$2,779,432.34	\$175,078.15	\$175,078.15	\$2,604,354.19
Servicios financieros, bancarios y comerciales	\$147,100.00	-	\$147,100.00	\$55,790.12	\$55,790.12	\$91,309.88
Servicios de instalación, reparación, mantenimiento y conservación	\$31,000.00	\$10,438.00	\$41,438.00	\$18,455.27	\$18,455.27	\$22,982.73
Servicios de comunicación social y publicidad	-	-	-	-	-	-
Servicios de traslado y viáticos	\$190,600.00	\$-12,003.34	\$178,596.66	\$20,946.39	\$20,946.39	\$157,650.27
Servicios oficiales	-	\$10,201.00	\$10,201.00	\$10,200.70	\$10,200.70	\$0.30
Otros servicios generales	\$1,575,200.00	\$10,649.07	\$1,585,849.07	\$580,674.72	\$481,247.84	\$1,005,174.35
<b>Transferencias, asignaciones, subsidios y otras ayudas</b>	-	-	-	-	-	-
Transferencias internas y asignaciones al sector público	-	-	-	-	-	-
Transferencias al resto del sector público	-	-	-	-	-	-
Subsidios y subvenciones	-	-	-	-	-	-
Ayudas sociales	-	-	-	-	-	-
Pensiones y jubilaciones	-	-	-	-	-	-
Transferencias a Fideicomisos, Mandatos y Contratos Análogos	-	-	-	-	-	-
Transferencias a la seguridad social	-	-	-	-	-	-
Donativos	-	-	-	-	-	-
Transferencias al exterior	-	-	-	-	-	-
<b>Bienes muebles, inmuebles e intangibles</b>	\$750,000.00	-	\$750,000.00	\$113,162.83	\$113,162.83	\$636,837.17
Mobiliario y equipo de administración	\$250,000.00	-	\$250,000.00	-	-	\$250,000.00
Mobiliario y equipo educacional y recreativo	-	-	-	-	-	-
Equipo e instrumental médico y de laboratorio	-	-	-	-	-	-
Vehículos y equipo de transporte	-	-	-	-	-	-
Equipo de defensa y seguridad	-	-	-	-	-	-
Maquinaria, otros equipos y herramientas	-	-	-	-	-	-
Activos biológicos	-	-	-	-	-	-
Bienes inmuebles	-	-	-	-	-	-
Activos intangibles	\$500,000.00	-	\$500,000.00	\$113,162.83	\$113,162.83	\$386,837.17
<b>Inversión pública</b>	-	-	-	-	-	-
Construcciones en Proceso en Bienes de Dominio Público	-	-	-	-	-	-
Construcciones en Proceso en Bienes Propios	-	-	-	-	-	-
Estudios, Formulación y Evaluación de Proyectos	-	-	-	-	-	-
<b>Inversiones financieras y otras provisiones</b>	-	-	-	-	-	-
Inversiones para el fomento de actividades productivas	-	-	-	-	-	-





**Tribunal Estatal de Justicia Administrativa**  
**Estado Analítico del Ejercicio del Presupuesto de Egresos**  
**Clasificación por Objeto del Gasto (Capítulo y Concepto)**  
**del 1 de enero al 30 de junio de 2020**

Concepto	Egresos					Subejercicio 6 = (3 - 4)
	Aprobado	Ampliaciones / Reducciones	Modificado	Devengado	Pagado	
	1	2	3 = (1 + 2)	4	5	
Participaciones y Aportaciones de Capital	-	-	-	-	-	-
Títulos y Valores a Largo Plazo	-	-	-	-	-	-
Préstamos Otorgados a Largo Plazo	-	-	-	-	-	-
Fideicomisos, Mandatos y Contratos Análogos	-	-	-	-	-	-
Inversiones a Largo Plazo	-	-	-	-	-	-
Provisiones para contingencias y otras erogaciones especiales	-	-	-	-	-	-
<b>Participaciones y aportaciones</b>	-	-	-	-	-	-
Participaciones	-	-	-	-	-	-
Aportaciones	-	-	-	-	-	-
Convenios	-	-	-	-	-	-
<b>Deuda pública</b>	-	-	-	-	-	-
Amortización de la deuda pública	-	-	-	-	-	-
Intereses de la deuda pública	-	-	-	-	-	-
Comisiones de la deuda pública	-	-	-	-	-	-
Gastos de la deuda pública	-	-	-	-	-	-
Costo por coberturas	-	-	-	-	-	-
Apoyos financieros	-	-	-	-	-	-
Adeudos de ejercicios fiscales anteriores (ADEFAS)	-	-	-	-	-	-
<b>Total del Gasto</b>	<b>\$57,200,000.00</b>	<b>\$634,372.84</b>	<b>\$57,834,372.84</b>	<b>\$22,426,704.38</b>	<b>\$20,876,796.45</b>	<b>\$35,407,668.46</b>



Elaboró

Guadalupe Salvador Pascual  
Subdirectora de Recursos Financieros

Revisó

Martha Patricia Miranda García  
Directora de Administración

Autorizó

Roberto Alejandro Pérez Gutiérrez  
Magistrado Presidente



**TEJAV**  
Tribunal Estatal de Justicia  
Administrativa de Veracruz

Tribunal Estatal de Justicia Administrativa  
Estado Analítico del Ejercicio del Presupuesto de Egresos  
Clasificación Funcional (Finalidad y Función)  
del 1 de enero al 30 de junio de 2020

Concepto	Egresos					Subejercicio
	Aprobado	Ampliaciones / Reducciones	Modificado	Devengado	Pagado	
	1	2	3 = (1 + 2)	4	5	
<b>Gobierno</b>	\$57,200,000.00	\$634,372.84	\$57,834,372.84	\$22,426,704.38	\$20,876,796.45	\$35,407,668.46
Legislación	-	-	-	-	-	-
Justicia	\$57,200,000.00	\$634,372.84	\$57,834,372.84	\$22,426,704.38	\$20,876,796.45	\$35,407,668.46
Coordinación de la política de gobierno	-	-	-	-	-	-
Relaciones Exteriores	-	-	-	-	-	-
Asuntos Financieros Y Hacendarios	-	-	-	-	-	-
Seguridad Nacional	-	-	-	-	-	-
Asuntos de Orden Público y de Seguridad Interior	-	-	-	-	-	-
Otros Servicios Generales	-	-	-	-	-	-
<b>Desarrollo Social</b>	-	-	-	-	-	-
Protección Ambiental	-	-	-	-	-	-
Vivienda y Servicios a la Comunidad	-	-	-	-	-	-
Salud	-	-	-	-	-	-
Recreación, Cultura y Otras Manifestaciones	-	-	-	-	-	-
Educación	-	-	-	-	-	-
Protección Social En Salud	-	-	-	-	-	-
Otros Asuntos Sociales	-	-	-	-	-	-
<b>Desarrollo Económico</b>	-	-	-	-	-	-
Asuntos Económicos, Comerciales y Laborales en General	-	-	-	-	-	-
Agropecuaria, Silvicultura, Pesca y Caza	-	-	-	-	-	-
Combustibles y Energía	-	-	-	-	-	-
Minería, Manufacturas y Construcción	-	-	-	-	-	-
Transporte	-	-	-	-	-	-
Comunicaciones	-	-	-	-	-	-
Turismo	-	-	-	-	-	-
Ciencia, Tecnología e Innovación	-	-	-	-	-	-
Otras Industrias y Otros Asuntos Económicos	-	-	-	-	-	-
<b>Otras No Clasificadas en Funciones Anteriores</b>	-	-	-	-	-	-
Transacciones De La Deuda Pública / Costo Financiero De La Deuda	-	-	-	-	-	-
Saneamiento Del Sistema Financiero	-	-	-	-	-	-
Adeudos De Ejercicios Fiscales Anteriores	-	-	-	-	-	-
<b>Total del Gasto</b>	<b>\$57,200,000.00</b>	<b>\$634,372.84</b>	<b>\$57,834,372.84</b>	<b>\$22,426,704.38</b>	<b>\$20,876,796.45</b>	<b>\$35,407,668.46</b>



Elaboró

Guadalupe Salvador Pascual  
Subdirectora de Recursos Financieros


Revisó

Martha Patricia Miranda García  
Directora de Administración

Autorizó

Roberto Alejandro Pérez Gutiérrez  
Magistrado Presidente





**TEJAV**

Tribunal Estatal de Justicia  
Administrativa de Veracruz

# **Endeudamiento Neto**



**TEJAV**  
Tribunal Estatal de Justicia  
Administrativa de Veracruz

**TRIBUNAL ESTATAL DE JUSTICIA ADMINISTRATIVA**

**Endeudamiento neto**

**Torre Olmo, Piso 3**

Distribuidor Vial Las Trancas no. 1009,

Col. Reserva Territorial CP 91096

Xalapa, Veracruz

{01228} 688 77 31

www.tejav.org.mx


**Del 01 de enero al 30 de junio de 2020**

Identificación de Crédito o Instrumento	Contratación/Colocación		Amortización		Endeudamiento Neto	
	A		B		C = A - B	
	Créditos Bancarios					
No aplica						
Total Créditos Bancarios						
<b>Otros Instrumentos de Deuda</b>						
No aplica						
Total Otros Instrumentos de Deuda						
<b>TOTAL</b>						

**Elaboró**  
Guadalupe Salvador Pascual  
Subdirectora de Recursos  
Financieros

**Revisó**  
Martha Patricia Miranda García  
Directora de administración

**Autorizó**  
Roberto Alejandro Pérez Gutiérrez  
Magistrado presidente



**TEJAV**

Tribunal Estatal de Justicia  
Administrativa de Veracruz

## **Intereses de la Deuda**



**TRIBUNAL ESTATAL DE JUSTICIA ADMINISTRATIVA**

**Intereses de la deuda**

**Del 01 de enero al 30 de junio de 2020**


**Torre Olmo, Piso 3**  
Distribuidor Vial Las Trancas no. 1009,  
Col. Reserva Territorial CP 91096  
Xalapa, Veracruz  
[01228] 688 77 31  
www.tejav.org.mx

Identificación de Crédito o Instrumento	Devengado	Pagado
<b>Créditos Bancarios</b>		
No aplica		
<b>Total de intereses de Créditos Bancarios</b>		
<b>Otros Instrumentos de Deuda</b>		
No aplica		
<b>Total de intereses de Otros Instrumentos de Deuda</b>		
<b>TOTAL</b>		

**Elaboró**  
  
Guadalupe Salvador Pascual  
**Subdirectora de Recursos Financieros**

**Revisó**  
  
Martha Patricia Miranda García  
**Directora de administración**

**Autorizó**  
  
Roberto Alejandro Pérez Gutiérrez  
**Magistrado presidente**



**TEJAV**

Tribunal Estatal de Justicia  
Administrativa de Veracruz

# **Indicadores de Postura Fiscal**

Concepto	Estimado	Devengado	Pagado <sup>3</sup>
<b>I. Ingresos Presupuestarios (I=1+2)</b>	<b>57,200,000.00</b>	<b>31,713,586.84</b>	<b>31,713,586.84</b>
1. Ingresos del Gobierno de la Entidad Federativa <sup>1</sup>	57,200,000.00	31,713,586.84	31,713,586.84
2. Ingresos del Sector Paraestatal <sup>1</sup>			
<b>II. Egresos Presupuestarios (II=3+4)</b>	<b>57,200,000.00</b>	<b>22,426,704.38</b>	<b>20,876,796.45</b>
3. Egresos del Gobierno de la Entidad Federativa <sup>2</sup>	57,200,000.00	22,426,704.38	20,876,796.45
4. Egresos del Sector Paraestatal <sup>2</sup>			
<b>III. Balance Presupuestario (Superávit o Déficit) (III = I - II)</b>	<b>0.00</b>	<b>9,286,882.46</b>	<b>10,836,790.39</b>
Concepto	Estimado	Devengado	Pagado <sup>3</sup>
<b>III. Balance presupuestario (Superávit o Déficit)</b>	0.00	9,286,882.46	10,836,790.39
<b>IV. Intereses, Comisiones y Gastos de la Deuda</b>			
<b>V. Balance Primario ( Superávit o Déficit) (V= III - IV)</b>	<b>0.00</b>	<b>9,286,882.46</b>	<b>10,836,790.39</b>
Concepto	Estimado	Devengado	Pagado <sup>3</sup>
<b>A. Financiamiento</b>			
<b>B. Amortización de la deuda</b>			
<b>C. Endeudamiento ó desendeudamiento (C = A - B)</b>			

1 Los Ingresos que se presentan son los ingresos presupuestario totales sin incluir los ingresos por financiamientos. Los Ingresos del Gobierno de la Entidad Federativa corresponden a los del Poder Ejecutivo, Legislativo Judicial y Autónomos

2 Los egresos que se presentan son los egresos presupuestarios totales sin incluir los egresos por amortización. Los egresos del Gobierno de la Entidad Federativa corresponden a los del Poder Ejecutivo, Legislativo, Judicial y Órganos Autónomos

3 Para Ingresos se reportan los ingresos recaudados; para egresos se reportan los egresos pagados

Elaboró


Guadalupe Salvador Pascual  
Subdirectora de Recursos Financieros

Revisó

Martha Patricia Miranda García  
Directora de Administración

Autorizó


Roberto Alejandro Pérez Gutiérrez  
Magistrado Presidente



**TEJAV**

Tribunal Estatal de Justicia  
Administrativa de Veracruz

## **III. INFORMACIÓN PROGRAMÁTICA**



**TEJAV**

Tribunal Estatal de Justicia  
Administrativa de Veracruz

# **Gasto por Categoría Programática**





Concepto	Egreso					Subejercicio
	Aprobado	Ampliaciones/ (Reducciones)	Modificado	Devengado	Pagado	
	(1)	(2)	3 = (1 + 2)	(4)	(5)	
ESTADOS E INFORMES PROGRAMÁTICOS	\$0.00	\$0.00	\$0.00	\$0.00	\$0.00	\$0.00
Programas	\$0.00	\$0.00	\$0.00	\$0.00	\$0.00	\$0.00
Subsidios: Sector Social y Privado o Entidades Federativas y Municipios	\$0.00	\$0.00	\$0.00	\$0.00	\$0.00	\$0.00
Sujetos a Reglas de Operación	\$0.00	\$0.00	\$0.00	\$0.00	\$0.00	\$0.00
Otros Subsidios	\$0.00	\$0.00	\$0.00	\$0.00	\$0.00	\$0.00
Desempeño de las Funciones	\$0.00	\$0.00	\$0.00	\$0.00	\$0.00	\$0.00
Prestación de Servicios Públicos	\$56,450,000.00	\$634,372.84	\$57,084,372.84	\$22,313,541.55	\$20,763,633.62	\$34,770,831.29
Provisión de Bienes Públicos	\$0.00	\$0.00	\$0.00	\$0.00	\$0.00	\$0.00
Planeación, seguimiento y evaluación de políticas públicas	\$0.00	\$0.00	\$0.00	\$0.00	\$0.00	\$0.00
Promoción y fomento	\$0.00	\$0.00	\$0.00	\$0.00	\$0.00	\$0.00
Regulación y supervisión	\$0.00	\$0.00	\$0.00	\$0.00	\$0.00	\$0.00
Funciones de las Fuerzas Armadas (Únicamente Gobierno Federal)	\$0.00	\$0.00	\$0.00	\$0.00	\$0.00	\$0.00
Específicos	\$0.00	\$0.00	\$0.00	\$0.00	\$0.00	\$0.00
Proyectos de Inversión	\$750,000.00	\$0.00	\$750,000.00	\$113,162.83	\$113,162.83	\$636,837.17
Administrativos y de Apoyo	\$0.00	\$0.00	\$0.00	\$0.00	\$0.00	\$0.00
Apoyo al proceso presupuestario y para mejorar la eficiencia institucional	\$0.00	\$0.00	\$0.00	\$0.00	\$0.00	\$0.00
Apoyo a la función pública y al mejoramiento de la gestión	\$0.00	\$0.00	\$0.00	\$0.00	\$0.00	\$0.00
Operaciones ajenas	\$0.00	\$0.00	\$0.00	\$0.00	\$0.00	\$0.00
Compromisos	\$0.00	\$0.00	\$0.00	\$0.00	\$0.00	\$0.00
Obligaciones de cumplimiento de resolución jurisdiccional	\$0.00	\$0.00	\$0.00	\$0.00	\$0.00	\$0.00
Desastres Naturales	\$0.00	\$0.00	\$0.00	\$0.00	\$0.00	\$0.00
Obligaciones	\$0.00	\$0.00	\$0.00	\$0.00	\$0.00	\$0.00
Pensiones y jubilaciones	\$0.00	\$0.00	\$0.00	\$0.00	\$0.00	\$0.00
Aportaciones a la seguridad social	\$0.00	\$0.00	\$0.00	\$0.00	\$0.00	\$0.00
Aportaciones a fondos de estabilización	\$0.00	\$0.00	\$0.00	\$0.00	\$0.00	\$0.00
Aportaciones a fondos de inversión y reestructura de pensiones	\$0.00	\$0.00	\$0.00	\$0.00	\$0.00	\$0.00
Programas de Gasto Federalizado (Gobierno Federal)	\$0.00	\$0.00	\$0.00	\$0.00	\$0.00	\$0.00
Gasto Federalizado	\$0.00	\$0.00	\$0.00	\$0.00	\$0.00	\$0.00
Participaciones a entidades federativas y municipios	\$0.00	\$0.00	\$0.00	\$0.00	\$0.00	\$0.00
Costo financiero, deuda o apoyos a deudores y ahorradores de la banca	\$0.00	\$0.00	\$0.00	\$0.00	\$0.00	\$0.00
Adeudos de ejercicios fiscales anteriores	\$0.00	\$0.00	\$0.00	\$0.00	\$0.00	\$0.00
<b>Total del Gasto</b>	<b>\$57,200,000.00</b>	<b>\$634,372.84</b>	<b>\$57,834,372.84</b>	<b>\$22,426,704.38</b>	<b>\$20,876,796.45</b>	<b>\$35,407,668.46</b>



Elaboró


Guadalupe Salvador Pascual  
Subdirectora de Recursos Financieros

Revisó

Martha Patricia Miranda García  
Directora de Administración

Autorizó

Roberto Alejandro Pérez Gutiérrez  
Magistrado Presidente



**TEJAV**

Tribunal Estatal de Justicia  
Administrativa de Veracruz

# **Programas y Proyectos de Inversión**



**TEJAV**  
Tribunal Estatal de Justicia  
Administrativa de Veracruz

**GOBIERNO DEL ESTADO DE VERACRUZ DE IGNACIO DE LA LLAVE**

**Programas y Proyectos de Inversión**

Del 1 de enero al 30 de junio de 2020

**Torre Olmo, Piso 3**  
Distribuidor Vial Las Trancas no. 1009,  
Col. Reserva Territorial CP 91096  
Xalapa, Veracruz  
{01228} **688 77 31**  
[www.tejav.org.mx](http://www.tejav.org.mx)

(Pesos)

Ente Público: **TRIBUNAL ESTATAL DE JUSTICIA ADMINISTRATIVA**

Al 30 de junio de 2020, este Tribunal no ha ejercido presupuesto para adquisición de Proyectos de Inversión en bienes muebles e inmuebles, no obstante, ejerció para la adquisición de intangibles que, de acuerdo a las Reglas Específicas del Registro y Valoración del Patrimonio, se le dio tratamiento de gasto del periodo.

Bajo protesta de decir verdad declaramos que los Estados Financieros y sus Notas son razonablemente correctos y son responsabilidad del emisor.

**Elaboró**


Guadalupe Salvador Pascual  
**Subdirectora de Recursos  
Financieros**

**Revisó**

Martha Patricia Miranda García  
**Directora de administración**

**Autorizó**

Roberto Alejandro Pérez Gutiérrez  
**Magistrado presidente**



**TEJAV**

Tribunal Estatal de Justicia  
Administrativa de Veracruz

**Indicadores de  
Resultados del Programa  
Anual de Actividades 2020**

**DIRECCIÓN DE ADMINISTRACIÓN  
SEGUNDO INFORME TRIMESTRAL 2020**



**TEJAV**  
Tribunal Estatal de Justicia  
Administrativa de Veracruz

Torre Olmo, Piso 3  
Distribuidor Vial Las Trancas no. 1009,  
Col. Reserva Territorial CP 91096  
Xalapa, Veracruz  
(01228) 688 77 31  
www.tejav.org.mx


**REPORTE DE RESULTADOS  
PROGRAMA ANUAL DE ACTIVIDADES 2020 (ÁREAS ADMINISTRATIVAS)  
AL 30 DE JUNIO DE 2020**

TRIBUNAL ESTATAL DE JUSTICIA ADMINISTRATIVA	ACTIVIDADES AL 30/06/2020						ACTIVIDADES ANUALES		
	PROGRAMADAS	CUMPLIERON LA META		NO ALCANZARON LA META EN		PROGRAMADO	REALIZADO	DIFERENCIAS %	
		N°	%	N°	%				
ÓRGANO INTERNO DE CONTROL	18	100.00	0	0.00	72	36	36	50.00	
DIRECCIÓN DE ASUNTOS JURÍDICOS	9	100.00	0	0.00	36	18	18	50.00	
DIRECCIÓN DE ADMINISTRACIÓN	70.5	95.74	0	0.00	281	140	141	50.18	
DIRECCIÓN DE CAPACITACIÓN Y VINCULACIÓN INSTITUCIONAL	5	0.00	5	100.00	18	0	18	100.00	
DIRECCIÓN DE COMUNICACIÓN SOCIAL	12	100.00	0	0.00	48	24	24	50.00	
UNIDAD DE GÉNERO	6	100.00	0	0.00	24	16	8	33.33	
UNIDAD DE TRANSPARENCIA	11	100.00	0	0.00	50	26	24	48.00	
<b>TOTAL</b>	<b>131.5</b>				<b>529</b>	<b>260</b>	<b>269</b>		

NOTA: LA DIRECCIÓN DE CAPACITACIÓN Y VINCULACIÓN INSTITUCIONAL NO CONTABA CON PERSONAL, POR LO CUAL NO SE CUMPLIÓ CON LA TOTALIDAD DE LAS ACTIVIDADES PROGRAMADAS, DERIVADO DE LA CONTINGENCIA POR EL COVID-19 ALGUNAS ACTIVIDADES SE ENCUENTRAN SUSPENDIDAS.


**MARTHA PATRICIA MIRANDA**

**DIRECTORA DE ADMINISTRACIÓN**



**TEJAV**  
Tribunal Estatal de Justicia  
Administrativa de Veracruz

## **IV. INFORMACIÓN ADICIONAL**



**TEJAV**

Tribunal Estatal de Justicia  
Administrativa de Veracruz

# **Balanza de Comprobación**



Código	Nombre cuenta	Saldo Inicial	Movimientos		Saldo Final
			Debe	Haber	
1	ACTIVO	16,258,527.20	17,035,856.15	15,683,453.84	17,610,929.51
1.1	ACTIVO CIRCULANTE	11,640,630.54	17,035,856.15	15,683,453.84	12,993,032.85
1.1.1	Efectivo y Equivalentes	10,801,832.45	11,891,126.10	10,957,342.82	11,735,615.73
1.1.1.2	Bancos/Tesorería	7,894.31	9,577,715.13	9,577,695.86	7,913.58
1.1.1.2.02	BBVA Bancomer	7,894.31	9,577,715.13	9,577,695.86	7,913.58
1.1.1.2.02.01	0113414922 CTA. MINISTRACIÓN TEJAV	14.07	5,885,476.85	5,885,474.93	15.99
1.1.1.2.02.02	0113414884 CTA. GASTO DE OPERACIÓN	7,226.09	1,269,711.98	1,269,661.57	7,276.50
1.1.1.2.02.03	0113415023 CTA. NÓMINA	622.87	2,347,944.75	2,347,946.53	621.09
1.1.1.2.02.04	0113720039 CTA. INGRESOS	31.28	74,581.55	74,612.83	0.00
1.1.1.4	Inversiones Temporales (Hasta 3 meses)	10,717,786.48	2,313,410.97	1,379,646.96	11,651,550.49
1.1.1.4.02	BBVA Bancomer	10,717,786.48	2,313,410.97	1,379,646.96	11,651,550.49
1.1.1.4.02.01	2050163813 CONTRATO INVERSIÓN	10,717,786.48	2,313,410.97	1,379,646.96	11,651,550.49
1.1.1.6	Depósitos de Fondos de Terceros en Garantía y/o Administración	76,151.66	0.00	0.00	76,151.66
1.1.1.6.01	Depósitos de Fondos de Terceros en Garantía y/o Administración	76,151.66	0.00	0.00	76,151.66
1.1.1.6.01.02	0113414973 CTA. DEPÓSITOS JUDICIALES	76,151.66	0.00	0.00	76,151.66
1.1.2	Derechos a Recibir Efectivo o Equivalentes	261,063.85	4,707,595.19	4,707,595.19	261,063.85
1.1.2.2	Cuentas por Cobrar a Corto Plazo	0.00	4,431,271.00	4,431,271.00	0.00
1.1.2.2.06	Transferencias y Asignaciones por Cobrar a Corto Plazo	0.00	4,431,271.00	4,431,271.00	0.00
1.1.2.3	Deudores Diversos por Cobrar a Corto Plazo	261,063.85	5,950.00	5,950.00	261,063.85
1.1.2.3.02	Gastos a Comprobar	7,000.00	5,950.00	5,950.00	7,000.00
1.1.2.3.09	Otros Deudores Diversos por Cobrar a Corto Plazo	254,063.85	0.00	0.00	254,063.85
1.1.2.4	Ingresos por Recuperar a Corto Plazo	0.00	270,374.19	270,374.19	0.00
1.1.2.4.05	Productos	0.00	195,792.64	195,792.64	0.00
1.1.2.4.06	Aprovechamientos	0.00	74,581.55	74,581.55	0.00
1.1.5	Almacenes	577,734.24	437,134.86	18,515.83	996,353.27
1.1.5.1	Almacén de Materiales y Suministros de Consumo	577,734.24	437,134.86	18,515.83	996,353.27
1.1.5.1.01	Materiales de Administración, Emisión de Documentos y Artículos Oficiales	507,692.08	436,148.86	8,612.27	935,228.67
1.1.5.1.04	Productos Químicos, Farmacéuticos y de Laboratorio	69,056.16	0.00	8,128.76	60,927.40
1.1.5.1.06	Vestuario, Blancos, Prendas de Protección y Artículos Deportivos	0.00	986.00	788.80	197.20
1.1.5.1.07	Materiales y Suministros de Seguridad	986.00	0.00	986.00	0.00
1.2	ACTIVO NO CIRCULANTE	4,617,896.66	0.00	0.00	4,617,896.66
1.2.4	Bienes Muebles	6,645,102.17	0.00	0.00	6,645,102.17
1.2.4.1	Mobiliario y Equipo de Administración	5,332,986.62	0.00	0.00	5,332,986.62
1.2.4.1.01	Muebles de Oficina y Estantería	1,561,744.73	0.00	0.00	1,561,744.73
1.2.4.1.01.01	Muebles de Oficina y Estantería	1,561,744.73	0.00	0.00	1,561,744.73
1.2.4.1.03	Equipo de Cómputo y de Tecnologías de la Información	3,589,509.00	0.00	0.00	3,589,509.00
1.2.4.1.03.01	Bienes Informáticos	3,589,509.00	0.00	0.00	3,589,509.00
1.2.4.1.09	Otros Mobiliarios y Equipos de Administración	181,732.89	0.00	0.00	181,732.89





Código	Nombre cuenta	Saldo Inicial	Movimientos		Saldo Final
			Debe	Haber	
1.2.4.1.09.01	Otros Mobiliarios y Equipos de Administración	181,732.89	0.00	0.00	181,732.89
1.2.4.2	Mobiliario y Equipo Educacional y Recreativo	120,708.92	0.00	0.00	120,708.92
1.2.4.2.01	Equipos y Aparatos Audiovisuales	12,989.68	0.00	0.00	12,989.68
1.2.4.2.01.01	Equipos y Aparatos Audiovisuales	12,989.68	0.00	0.00	12,989.68
1.2.4.2.03	Cámaras Fotográficas y de Video	107,719.24	0.00	0.00	107,719.24
1.2.4.2.03.01	Equipo Fotográfico y de Video	107,719.24	0.00	0.00	107,719.24
1.2.4.4	Vehículos y Equipo de Transporte	1,104,917.00	0.00	0.00	1,104,917.00
1.2.4.4.01	Vehículos y Equipo Terrestre	1,104,917.00	0.00	0.00	1,104,917.00
1.2.4.4.01.03	Vehículos y Equipo Terrestres, destinados a Servicios Administrativos	1,104,917.00	0.00	0.00	1,104,917.00
1.2.4.6	Maquinaria, Otros Equipos y Herramientas	86,489.63	0.00	0.00	86,489.63
1.2.4.6.04	Sistemas de Aire Acondicionado, Calefacción y de Refrigeración Industrial y Comercial	60,995.25	0.00	0.00	60,995.25
1.2.4.6.04.01	Sistemas de Aire Acondicionado, Calefacción y de Refrigeración Industrial y Comercial	60,995.25	0.00	0.00	60,995.25
1.2.4.6.05	Equipo de Comunicación y Telecomunicación	25,494.38	0.00	0.00	25,494.38
1.2.4.6.05.01	Equipo de Comunicación y Telecomunicación	25,494.38	0.00	0.00	25,494.38
1.2.5	Activos Intangibles	828,753.45	0.00	0.00	828,753.45
1.2.5.4	Licencias	828,753.45	0.00	0.00	828,753.45
1.2.5.4.01	Licencias Informáticas e Intelectuales	828,753.45	0.00	0.00	828,753.45
1.2.5.4.01.01	Licencias Informáticas e Intelectuales	828,753.45	0.00	0.00	828,753.45
1.2.6	Depreciación, Deterioro y Amortización Acumulada de Bienes	2,855,958.96	0.00	0.00	2,855,958.96
1.2.6.3	Depreciación Acumulada de Bienes Muebles	2,695,686.81	0.00	0.00	2,695,686.81
1.2.6.3.01	Depreciación Acumulada de Mobiliario y Equipo de Administración	2,302,509.33	0.00	0.00	2,302,509.33
1.2.6.3.02	Depreciación Acumulada de Mobiliario y Equipo Educacional y Recreativo	64,837.42	0.00	0.00	64,837.42
1.2.6.3.04	Depreciación acumulada de Vehículos y Equipo de Transporte	314,475.07	0.00	0.00	314,475.07
1.2.6.3.06	Depreciación Acumulada de Maquinaria, Otros Equipos y Herramientas	13,864.99	0.00	0.00	13,864.99
1.2.6.5	Amortización Acumulada de Activos Intangibles	160,272.15	0.00	0.00	160,272.15
1.2.6.5.04	Amortización Acumulada de Licencias	160,272.15	0.00	0.00	160,272.15
<b>2</b>	<b>PASIVO</b>	<b>1,773,294.13</b>	<b>4,191,331.90</b>	<b>4,618,597.33</b>	<b>2,200,559.56</b>
2.1	PASIVO CIRCULANTE	1,773,294.13	4,191,331.90	4,618,597.33	2,200,559.56
2.1.1	Cuentas por Pagar a Corto Plazo	1,697,142.47	4,191,331.90	4,618,597.33	2,124,407.90
2.1.1.1	Servicios Personales por Pagar a Corto Plazo	429,729.85	3,043,670.36	3,296,158.27	682,217.76
2.1.1.1.01	Remuneraciones al Personal de Carácter Permanente por Pagar a Corto Plazo	0.28	1,558,226.67	1,558,226.67	0.28
2.1.1.1.03	Remuneraciones Adicionales y Especiales por Pagar a Corto Plazo	0.00	22,294.33	22,294.33	0.00
2.1.1.1.04	Seguridad Social por Pagar a Corto Plazo	429,729.57	161,732.31	414,220.22	682,217.48
2.1.1.1.06	Pago de Estímulos a Servidores Públicos por Pagar a Corto Plazo	0.00	31,200.00	31,200.00	0.00
2.1.1.1.09	Otras Prestaciones Sociales y Económicas por Pagar a Corto Plazo	0.00	1,270,217.05	1,270,217.05	0.00
2.1.1.2	Proveedores por Pagar a Corto Plazo	648,125.83	543,211.93	668,726.54	773,640.44
2.1.1.2.01	Materiales y Suministros por Pagar a Corto Plazo	18,074.58	454,247.44	455,993.28	19,820.42
2.1.1.2.02	Servicios Generales por Pagar a Corto Plazo	630,051.25	88,964.49	212,733.26	753,820.02



Código	Nombre cuenta	Saldo Inicial	Movimientos		Saldo Final
			Debe	Haber	
2.1.1.7	Retenciones y Contribuciones por Pagar a Corto Plazo	619,285.23	598,499.61	647,762.52	668,548.14
2.1.1.7.01	Retenciones y Contribuciones Federales por Pagar a Corto Plazo	523,983.59	489,965.60	534,606.33	568,624.32
2.1.1.7.01.01	ISR Retención Sueldos y Salarios	454,110.65	454,111.00	466,669.93	466,669.58
2.1.1.7.01.03	ISR 10% sobre Honorarios	0.60	0.00	0.00	0.60
2.1.1.7.01.04	ISR 10% sobre Arrendamiento	612.51	613.00	613.00	612.51
2.1.1.7.01.08	IMSS	64,261.37	35,241.60	62,419.65	91,439.42
2.1.1.7.01.08.01	IMSS	35,099.46	35,241.60	33,654.25	33,512.11
2.1.1.7.01.08.02	IMSS Retiro, Cesantía y Vejez	29,161.91	0.00	28,765.40	57,927.31
2.1.1.7.01.09	INFONAVIT	4,998.46	0.00	4,903.75	9,902.21
2.1.1.7.02	Retenciones y Contribuciones Estatales por Pagar a Corto Plazo	94,803.28	94,803.00	99,426.99	99,427.27
2.1.1.7.02.02	3% ISERTP	94,803.28	94,803.00	99,426.99	99,427.27
2.1.1.7.03	Otras Retenciones y Contribuciones por Pagar a Corto Plazo	498.36	13,731.01	13,729.20	496.55
2.1.1.7.03.01	Pensión Alimenticia	1.81	13,234.01	13,232.20	0.00
2.1.1.7.03.09	Otras Retenciones y Contribuciones por Pagar a Corto Plazo	496.55	497.00	497.00	496.55
2.1.1.7.03.09.02	Otras Retenciones y Contribuciones por Pagar a Corto Plazo	496.55	497.00	497.00	496.55
2.1.1.9	Otras Cuentas por Pagar a Corto Plazo	1.56	5,950.00	5,950.00	1.56
2.1.1.9.01	Otras Cuentas por Pagar a Corto Plazo	1.56	5,950.00	5,950.00	1.56
2.1.6	Fondos y Bienes de Terceros en Garantía y/o Administración a Corto Plazo	76,151.66	0.00	0.00	76,151.66
2.1.6.1	Fondos en Garantía a Corto Plazo	76,151.66	0.00	0.00	76,151.66
2.1.6.1.01	Fondos en Garantía a Corto Plazo	76,151.66	0.00	0.00	76,151.66
<b>3</b>	<b>HACIENDA PÚBLICA/ PATRIMONIO</b>	<b>5,785,738.15</b>	<b>158,224.12</b>	<b>0.00</b>	<b>5,627,514.03</b>
3.2	HACIENDA PÚBLICA /PATRIMONIO GENERADO	5,785,738.15	158,224.12	0.00	5,627,514.03
3.2.2	Resultados de Ejercicios Anteriores	5,758,498.93	158,224.12	0.00	5,600,274.81
3.2.2.1	Resultados de Ejercicios Anteriores	5,758,498.93	158,224.12	0.00	5,600,274.81
3.2.2.1.01	Resultados de Ejercicios Anteriores	5,758,498.93	158,224.12	0.00	5,600,274.81
3.2.5	Rectificaciones de Resultados de Ejercicios Anteriores	27,239.22	0.00	0.00	27,239.22
3.2.5.1	Cambios en Políticas Contables	27,239.22	0.00	0.00	27,239.22
3.2.5.1.01	Bienes muebles e inmuebles	27,239.22	0.00	0.00	27,239.22
<b>4</b>	<b>INGRESOS Y OTROS BENEFICIOS</b>	<b>27,011,941.65</b>	<b>0.00</b>	<b>4,701,645.19</b>	<b>31,713,586.84</b>
4.1	INGRESOS DE GESTIÓN	248,686.77	0.00	270,374.19	519,060.96
4.1.4	Derechos	7,092.90	0.00	0.00	7,092.90
4.1.4.3	Derechos por Prestación de Servicios	7,092.90	0.00	0.00	7,092.90
4.1.4.3.04	Derechos por Expedición de Certificados y Constancias	7,092.90	0.00	0.00	7,092.90
4.1.4.3.04.02	Copias de documentos que obren en los archivos de oficinas del Ente	7,092.90	0.00	0.00	7,092.90
4.1.5	Productos	241,592.80	0.00	195,792.64	437,385.44
4.1.5.1	Productos	181,660.99	0.00	44,880.79	226,541.78
4.1.5.1.09	Otros Productos	181,660.99	0.00	44,880.79	226,541.78
4.1.5.1.09.05	Rendimientos Financieros Provenientes de Capitales o Valores a Favor	181,660.99	0.00	44,880.79	226,541.78



Código	Nombre cuenta	Saldo Inicial	Movimientos		Saldo Final
			Debe	Haber	
4.1.5.4	Productos no comprendidos en la Ley de Ingresos Vigente, Causados en Ejercicios Fiscales Anteriores Pendientes de Productos de Ejercicios Fiscales Anteriores	59,931.81	0.00	150,911.85	210,843.66
4.1.5.4.01		59,931.81	0.00	150,911.85	210,843.66
4.1.5.4.01.04	Otros Productos que Generan Ingresos Corrientes de Ejercicios Fiscales Anteriores	59,931.81	0.00	150,911.85	210,843.66
4.1.6	Aprovechamientos	1.07	0.00	74,581.55	74,582.62
4.1.6.2	Multas	0.00	0.00	74,581.55	74,581.55
4.1.6.2.01	Multas Administrativas	0.00	0.00	74,581.55	74,581.55
4.1.6.2.01.12	Otras Multas	0.00	0.00	74,581.55	74,581.55
4.1.6.6	Aprovechamientos no Comprendidos en la Ley de Ingresos Vigente, Causados en Ejercicios Fiscales Anteriores Pendientes de Aprovechamientos no Comprendidos en la Ley de Ingresos Vigente, Causados en Ejercicios Fiscales Anteriores Pendientes	1.07	0.00	0.00	1.07
4.1.6.6.01		1.07	0.00	0.00	1.07
4.2	PARTICIPACIONES, APORTACIONES, CONVENIOS, INCENTIVOS DERIVADOS DE LA COLABORACIÓN	26,763,254.88	0.00	4,431,271.00	31,194,525.88
4.2.2	Transferencias, Asignaciones, Subsidios y Subvenciones, y Pensiones y Jubilaciones	26,763,254.88	0.00	4,431,271.00	31,194,525.88
4.2.2.1	Transferencias y Asignaciones	26,647,943.00	0.00	4,431,271.00	31,079,214.00
4.2.2.1.02	Recurso Estatal	26,647,943.00	0.00	4,431,271.00	31,079,214.00
4.2.2.1.02.02	Transferencias a Organismos Autónomos (Recurso Estatal)	26,647,943.00	0.00	4,431,271.00	31,079,214.00
4.2.2.1.02.02.01	Transferencias a Organismos Autónomos (Recurso Estatal)	26,647,943.00	0.00	4,431,271.00	31,079,214.00
4.2.2.3	Subsidios y Subvenciones	115,311.88	0.00	0.00	115,311.88
4.2.2.3.02	Subsidios y Subvenciones Estatales	115,311.88	0.00	0.00	115,311.88
4.2.2.3.02.01	NO ETIQUETADO	115,311.88	0.00	0.00	115,311.88
4.2.2.3.02.01.02	Subsidios y Subvenciones	115,311.88	0.00	0.00	115,311.88
4.2.2.3.02.01.02.02	Subsidios y Subvenciones (Remanentes)	115,311.88	0.00	0.00	115,311.88
4.2.2.3.02.01.02.02.02	Subsidios y Subvenciones (2018)	115,311.88	0.00	0.00	115,311.88
<b>5</b>	<b>GASTOS Y OTRAS PÉRDIDAS</b>	<b>18,312,446.73</b>	<b>3,618,284.19</b>	<b>0.00</b>	<b>21,930,730.92</b>
5.1	GASTOS DE FUNCIONAMIENTO	18,312,446.73	3,618,284.19	0.00	21,930,730.92
5.1.1	Servicios Personales	16,399,864.88	3,296,158.27	0.00	19,696,023.15
5.1.1.1	Remuneraciones al Personal de Carácter Permanente	7,939,272.72	1,558,226.67	0.00	9,497,499.39
5.1.1.1.03	Sueldo base al personal permanente	7,939,272.72	1,558,226.67	0.00	9,497,499.39
5.1.1.1.03.01	Sueldos y salarios	7,939,272.72	1,558,226.67	0.00	9,497,499.39
5.1.1.3	Remuneraciones Adicionales y Especiales	22,534.90	22,294.33	0.00	44,829.23
5.1.1.3.02	Primas de Vacaciones, Dominical y Gratificaciones de Fin de Año	17,970.24	22,294.33	0.00	40,264.57
5.1.1.3.02.02	Gratificación Anual	14,333.16	17,785.70	0.00	32,118.86
5.1.1.3.02.03	Prima Vacacional	3,637.08	4,508.63	0.00	8,145.71
5.1.1.3.04	Compensaciones	4,564.66	0.00	0.00	4,564.66
5.1.1.3.04.02	Compensación Administrativa	4,564.66	0.00	0.00	4,564.66
5.1.1.4	Seguridad Social	2,391,785.57	414,220.22	0.00	2,806,005.79
5.1.1.4.01	Aportaciones de Seguridad Social	1,666,829.46	286,135.45	0.00	1,952,964.91
5.1.1.4.01.01	Instituto Mexicano del Seguro Social (IMSS)	1,666,829.46	286,135.45	0.00	1,952,964.91
5.1.1.4.02	Aportaciones a Fondos de Vivienda	724,956.11	128,084.77	0.00	853,040.88
5.1.1.4.02.02	Instituto del Fondo Nacional de la Vivienda para los Trabajadores (INFONAVIT)	724,956.11	128,084.77	0.00	853,040.88



Código	Nombre cuenta	Saldo Inicial	Movimientos		Saldo Final
			Debe	Haber	
5.1.1.5	Otras Prestaciones Sociales y Económicas	6,022,271.69	1,270,217.05	0.00	7,292,488.74
5.1.1.5.02	Indemnizaciones	232,811.37	0.00	0.00	232,811.37
5.1.1.5.02.01	Indemnizaciones	232,811.37	0.00	0.00	232,811.37
5.1.1.5.04	Prestaciones Contractuales	5,789,460.32	1,270,217.05	0.00	7,059,677.37
5.1.1.5.04.19	Gratificación administrativa	1,304.18	0.00	0.00	1,304.18
5.1.1.5.04.30	Gratificación extraordinaria	5,788,156.14	1,270,217.05	0.00	7,058,373.19
5.1.1.6	Pago de Estímulos a Servidores Públicos	24,000.00	31,200.00	0.00	55,200.00
5.1.1.6.01	Estímulos	24,000.00	31,200.00	0.00	55,200.00
5.1.1.6.01.06	Estímulo a servidores públicos	24,000.00	31,200.00	0.00	55,200.00
5.1.2	Materiales y Suministros	254,922.07	32,962.00	0.00	287,884.07
5.1.2.1	Materiales de Administración, Emisión de Documentos y Artículos Oficiales	113,704.00	1,324.00	0.00	115,028.00
5.1.2.1.04	Materiales, Útiles y Equipos Menores de Tecnologías de la Información y Comunicaciones	113,536.00	1,300.00	0.00	114,836.00
5.1.2.1.04.01	Materiales, Útiles y Equipos Menores de Tecnologías de la Información y Comunicaciones	113,536.00	1,300.00	0.00	114,836.00
5.1.2.1.05	Material Impreso e Información Digital	48.00	24.00	0.00	72.00
5.1.2.1.05.01	Material Impreso e Información Digital	48.00	24.00	0.00	72.00
5.1.2.1.06	Material de Limpieza	120.00	0.00	0.00	120.00
5.1.2.1.06.01	Material de Limpieza	120.00	0.00	0.00	120.00
5.1.2.2	Alimentos y Utensilios	6,777.00	639.00	0.00	7,416.00
5.1.2.2.01	Productos Alimenticios para Personas	6,777.00	639.00	0.00	7,416.00
5.1.2.2.01.04	Productos Alimenticios para el Personal Derivado de Actividades Extraordinarias	6,777.00	639.00	0.00	7,416.00
5.1.2.5	Productos Químicos, Farmacéuticos y de Laboratorio	8,737.60	8,128.76	0.00	16,866.36
5.1.2.5.04	Materiales, Accesorios y Suministros Médicos	8,227.20	8,012.76	0.00	16,239.96
5.1.2.5.04.01	Materiales, Accesorios y Suministros Médicos	8,227.20	8,012.76	0.00	16,239.96
5.1.2.5.09	Otros Productos Químicos	510.40	116.00	0.00	626.40
5.1.2.5.09.01	Otros Productos Químicos	510.40	116.00	0.00	626.40
5.1.2.6	Combustibles, Lubricantes y Aditivos	122,752.94	22,081.44	0.00	144,834.38
5.1.2.6.01	Combustibles, Lubricantes y Aditivos	122,752.94	22,081.44	0.00	144,834.38
5.1.2.6.01.03	Combustibles, Lubricantes y Aditivos para Servicios Administrativos	122,752.94	22,081.44	0.00	144,834.38
5.1.2.7	Vestuario, Blancos, Prendas de Protección y Artículos Deportivos	0.00	788.80	0.00	788.80
5.1.2.7.02	Prendas de Seguridad y Protección Personal	0.00	788.80	0.00	788.80
5.1.2.7.02.01	Prendas de Seguridad y Protección Personal	0.00	788.80	0.00	788.80
5.1.2.9	Herramientas, Refacciones y Accesorios Menores	2,950.53	0.00	0.00	2,950.53
5.1.2.9.04	Refacciones y Accesorios Menores de Equipo de Cómputo y Tecnologías de la Información	1,405.00	0.00	0.00	1,405.00
5.1.2.9.04.01	Refacciones y Accesorios Menores de Equipo de Cómputo y Tecnologías de la Información	1,405.00	0.00	0.00	1,405.00
5.1.2.9.06	Refacciones y Accesorios Menores de Equipo de Transporte	1,545.53	0.00	0.00	1,545.53
5.1.2.9.06.01	Refacciones y Accesorios Menores de Equipo de Transporte	1,545.53	0.00	0.00	1,545.53
5.1.3	Servicios Generales	1,657,659.78	289,163.92	0.00	1,946,823.70
5.1.3.1	Servicios Básicos	122,658.18	20,115.00	0.00	142,773.18



Código	Nombre cuenta	Saldo Inicial	Movimientos		Saldo Final
			Debe	Haber	
5.1.3.1.01	Energía Eléctrica	69,137.00	10,835.00	0.00	79,972.00
5.1.3.1.01.01	Energía Eléctrica	69,137.00	10,835.00	0.00	79,972.00
5.1.3.1.06	Servicios de Telecomunicaciones y Satélites	28,881.17	5,732.56	0.00	34,613.73
5.1.3.1.06.02	Servicio de telecomunicaciones	28,881.17	5,732.56	0.00	34,613.73
5.1.3.1.07	Servicios de Acceso de Internet, Redes y Procesamiento de Información	3,494.01	445.44	0.00	3,939.45
5.1.3.1.07.01	Servicios de Acceso de Internet, Redes y Procesamiento de Información	3,494.01	445.44	0.00	3,939.45
5.1.3.1.08	Servicios Postales y Telegráficos	21,146.00	3,102.00	0.00	24,248.00
5.1.3.1.08.01	Servicios Postales y Telegráficos	20,672.00	3,102.00	0.00	23,774.00
5.1.3.1.08.03	Servicio de mensajería	474.00	0.00	0.00	474.00
5.1.3.2	Servicios de Arrendamiento	789,952.86	152,952.31	0.00	942,905.17
5.1.3.2.02	Arrendamiento de Edificios	649,999.51	130,000.00	0.00	779,999.51
5.1.3.2.02.01	Arrendamiento de Edificios	649,999.51	130,000.00	0.00	779,999.51
5.1.3.2.03	Arrendamiento de Mobiliario y Equipo de Administración, Educativa y Recreativa	93,552.79	13,351.86	0.00	106,904.65
5.1.3.2.03.02	Arrendamiento de equipo de fotocopiado	93,552.79	13,351.86	0.00	106,904.65
5.1.3.2.09	Otros Arrendamientos	46,400.56	9,600.45	0.00	56,001.01
5.1.3.2.09.02	Arrendamientos de servicios de limpieza	46,400.56	9,600.45	0.00	56,001.01
5.1.3.3	Servicios Profesionales, Científicos y Técnicos y Otros Servicios	165,800.47	9,277.68	0.00	175,078.15
5.1.3.3.01	Servicios Legales, de Contabilidad, Auditoría y Relacionados	42,880.56	0.00	0.00	42,880.56
5.1.3.3.01.01	Servicios Legales, de Contabilidad, Auditoría y Relacionados	42,880.56	0.00	0.00	42,880.56
5.1.3.3.03	Servicios de Consultoría Administrativa, Procesos, Técnica y en Tecnologías de la Información	8,296.31	345.68	0.00	8,641.99
5.1.3.3.03.01	Servicios de Consultoría Administrativa, Procesos, Técnica y en Tecnologías de la Información	8,296.31	345.68	0.00	8,641.99
5.1.3.3.04	Servicios de Capacitación	65,510.00	0.00	0.00	65,510.00
5.1.3.3.04.01	Servicios de Capacitación	65,510.00	0.00	0.00	65,510.00
5.1.3.3.06	Servicios de Apoyo Administrativo, Traducción, Fotocopiado e Impresión	5,671.60	0.00	0.00	5,671.60
5.1.3.3.06.01	Servicios de Apoyo Administrativo, Traducción, Fotocopiado e Impresión	5,671.60	0.00	0.00	5,671.60
5.1.3.3.08	Servicios de Vigilancia	43,442.00	8,932.00	0.00	52,374.00
5.1.3.3.08.01	Servicios de Vigilancia	43,442.00	8,932.00	0.00	52,374.00
5.1.3.4	Servicios Financieros, Bancarios y Comerciales	55,736.18	53.94	0.00	55,790.12
5.1.3.4.01	Servicios Financieros y Bancarios	1,098.68	53.94	0.00	1,152.62
5.1.3.4.01.01	Servicios Bancarios y Financieros	1,098.68	53.94	0.00	1,152.62
5.1.3.4.05	Seguro de Bienes Patrimoniales	54,637.50	0.00	0.00	54,637.50
5.1.3.4.05.01	Seguro de Bienes Patrimoniales	54,637.50	0.00	0.00	54,637.50
5.1.3.5	Servicios de Instalación, Reparación, Mantenimiento y Conservación	13,455.27	5,000.00	0.00	18,455.27
5.1.3.5.01	Conservación y Mantenimiento Menor de Inmuebles	4,640.00	0.00	0.00	4,640.00
5.1.3.5.01.01	Conservación y Mantenimiento Menor de Inmuebles (Edificios Públicos)	4,640.00	0.00	0.00	4,640.00
5.1.3.5.02	Instalación, Reparación y Mantenimiento de Mobiliario y Equipo de Administración, Educativa y Recreativa	638.00	0.00	0.00	638.00
5.1.3.5.02.01	Instalación, Reparación y Mantenimiento de Mobiliario y Equipo de Administración, Educativa y Recreativa	638.00	0.00	0.00	638.00
5.1.3.5.03	Instalación, Reparación y Mantenimiento de Equipo de Computo y Tecnología de la Información	4,800.00	5,000.00	0.00	9,800.00



Código	Nombre cuenta	Saldo Inicial	Movimientos		Saldo Final
			Debe	Haber	
5.1.3.5.03.01	Instalación, Reparación y Mantenimiento de Equipo de Cómputo y Tecnología de la Información	4,800.00	5,000.00	0.00	9,800.00
5.1.3.5.05	Reparación y Mantenimiento de Equipo de Transporte	3,377.27	0.00	0.00	3,377.27
5.1.3.5.05.03	Conservación y Mantenimiento de Vehículos Adscritos a Servicios Administrativos	3,377.27	0.00	0.00	3,377.27
5.1.3.7	Servicios de Traslado y Viáticos	18,608.39	2,338.00	0.00	20,946.39
5.1.3.7.02	Pasajes Terrestres	12,285.00	2,338.00	0.00	14,623.00
5.1.3.7.02.01	Pasajes Nacionales a Servidores Públicos	12,285.00	2,338.00	0.00	14,623.00
5.1.3.7.05	Viáticos en el País	3,655.00	0.00	0.00	3,655.00
5.1.3.7.05.01	Viáticos Nacionales a Servidores Públicos	3,655.00	0.00	0.00	3,655.00
5.1.3.7.09	Otros Servicios de Traslado y Hospedaje	2,668.39	0.00	0.00	2,668.39
5.1.3.7.09.01	Otros Servicios de Traslado y Hospedaje	2,668.39	0.00	0.00	2,668.39
5.1.3.8	Servicios Oficiales	10,200.70	0.00	0.00	10,200.70
5.1.3.8.03	Congresos y Convenciones	10,200.70	0.00	0.00	10,200.70
5.1.3.8.03.01	Congresos y Convenciones	10,200.70	0.00	0.00	10,200.70
5.1.3.9	Otros Servicios Generales	481,247.73	99,426.99	0.00	580,674.72
5.1.3.9.02	Impuestos y Derechos	6,000.00	0.00	0.00	6,000.00
5.1.3.9.02.01	Impuestos y Derechos	6,000.00	0.00	0.00	6,000.00
5.1.3.9.08	Impuestos sobre Nóminas y Otros que se Deriven de una Relación Laboral	475,247.73	99,426.99	0.00	574,674.72
5.1.3.9.08.01	Impuestos sobre Nóminas y Otros que se Deriven de una Relación Laboral	413,259.02	86,458.26	0.00	499,717.28
5.1.3.9.08.02	Fomento a la Educación	61,988.71	12,968.73	0.00	74,957.44
7.1.1	Valores en custodia	76,151.66	0.00	0.00	76,151.66
7.1.1.1	Valores en custodia	76,151.66	0.00	0.00	76,151.66
7.1.1.1.01	Valores en custodia	76,151.66	0.00	0.00	76,151.66
7.1.2	Custodia de valores	(76,151.66)	0.00	0.00	(76,151.66)
7.1.2.1	Custodia de valores	(76,151.66)	0.00	0.00	(76,151.66)
7.1.2.1.01	Custodia de valores	(76,151.66)	0.00	0.00	(76,151.66)
7.4.1	Demandas judicial en proceso de resolución	415,879.21	0.00	0.00	415,879.21
7.4.1.1	Demandas judicial en proceso de resolución	415,879.21	0.00	0.00	415,879.21
7.4.1.1.01	Demandas judicial en proceso de resolución	415,879.21	0.00	0.00	415,879.21
7.4.2	Resolución de demandas en proceso judicial	(415,879.21)	0.00	0.00	(415,879.21)
7.4.2.1	Resolución de demandas en proceso judicial	(415,879.21)	0.00	0.00	(415,879.21)
7.4.2.1.01	Resolución de demandas en proceso judicial	(415,879.21)	0.00	0.00	(415,879.21)
<b>8</b>	<b>CUENTAS DE ORDEN PRESUPUESTARIAS</b>	<b>0.00</b>	<b>22,324,830.76</b>	<b>22,324,830.76</b>	<b>0.00</b>
8.1	Ley de ingresos	0.00	9,673,664.57	9,673,664.57	0.00
8.1.1	Ley de ingresos estimada	57,200,000.00	0.00	0.00	57,200,000.00
8.1.1.4.2.2.1.02.02.01	Transferencias a Organismos Autónomos (Recurso Estatal)(Estimado)	57,200,000.00	0.00	0.00	57,200,000.00
8.1.2	Ley de ingresos por ejecutar	30,552,057.00	4,701,645.19	270,374.19	26,120,786.00
8.1.2.4.1.5.1.09.05	Rendimientos Financieros Provenientes de Capitales o Valores a Favor(Por ejecutar)	0.00	44,880.79	44,880.79	0.00
8.1.2.4.1.5.4.01.04	Otros Productos que Generan Ingresos Corrientes de Ejercicios Fiscales Anteriores(Por ejecutar)	0.00	150,911.85	150,911.85	0.00



Código	Nombre cuenta	Saldo Inicial	Movimientos		Saldo Final
			Debe	Haber	
8.1.2.4.1.6.2.01.12	Otras multas (Por ejecutar)	0.00	74,581.55	74,581.55	0.00
8.1.2.4.2.2.1.02.02.01	Transferencias a Organismos Autónomos (Recurso Estatal)(Por ejecutar)	30,552,057.00	4,431,271.00	0.00	26,120,786.00
8.1.3	Modificaciones a la ley de ingresos estimada	363,998.65	270,374.19	0.00	634,372.84
8.1.3.4.1.4.3.04.02	Copias de documentos que obren en los archivos de oficinas del Ente (Modificado)	7,092.90	0.00	0.00	7,092.90
8.1.3.4.1.5.1.09.05	Rendimientos Financieros Provenientes de Capitales o Valores a Favor(Modificado)	181,660.99	44,880.79	0.00	226,541.78
8.1.3.4.1.5.4.01.04	Otros Productos que Generan Ingresos Corrientes de Ejercicios Fiscales Anteriores(Modificado)	59,931.81	150,911.85	0.00	210,843.66
8.1.3.4.1.6.2.01.12	Otras multas (Modificado)	0.00	74,581.55	0.00	74,581.55
8.1.3.4.1.6.6.01	Aprovechamientos por Participaciones Derivadas de la Aplicación de Leyes (Modificado)	1.07	0.00	0.00	1.07
8.1.3.4.2.2.3.02.02.02.02	Subsidios y Subvenciones (2018) (Modificado)	115,311.88	0.00	0.00	115,311.88
8.1.4	Ley de ingresos devengada	0.00	4,701,645.19	4,701,645.19	0.00
8.1.4.4.1.5.1.09.05	Rendimientos Financieros Provenientes de Capitales o Valores a Favor(Devengado)	0.00	44,880.79	44,880.79	0.00
8.1.4.4.1.5.4.01.04	Otros Productos que Generan Ingresos Corrientes de Ejercicios Fiscales Anteriores(Devengado)	0.00	150,911.85	150,911.85	0.00
8.1.4.4.1.6.2.01.12	Otras multas (Devengado)	0.00	74,581.55	74,581.55	0.00
8.1.4.4.2.2.1.02.02.01	Transferencias a Organismos Autónomos (Recurso Estatal)(Devengado)	0.00	4,431,271.00	4,431,271.00	0.00
8.1.5	Ley de ingresos recaudada	27,011,941.65	0.00	4,701,645.19	31,713,586.84
8.1.5.4.1.4.3.04.02	Copias de documentos que obren en los archivos de oficinas del Ente (Recaudado)	7,092.90	0.00	0.00	7,092.90
8.1.5.4.1.5.1.09.05	Rendimientos Financieros Provenientes de Capitales o Valores a Favor(Recaudado)	181,660.99	0.00	44,880.79	226,541.78
8.1.5.4.1.5.4.01.04	Otros Productos que Generan Ingresos Corrientes de Ejercicios Fiscales Anteriores(Recaudado)	59,931.81	0.00	150,911.85	210,843.66
8.1.5.4.1.6.2.01.12	Otras multas (Recaudado)	0.00	0.00	74,581.55	74,581.55
8.1.5.4.1.6.6.01	Aprovechamientos por Participaciones Derivadas de la Aplicación de Leyes (Recaudado)	1.07	0.00	0.00	1.07
8.1.5.4.2.2.1.02.02.01	Transferencias a Organismos Autónomos (Recurso Estatal)(Recaudado)	26,647,943.00	0.00	4,431,271.00	31,079,214.00
8.1.5.4.2.2.3.02.02.02.02	Subsidios y Subvenciones (2018) (Recaudado)	115,311.88	0.00	0.00	115,311.88
8.2	Presupuesto de egresos	0.00	12,651,166.19	12,651,166.19	0.00
8.2.1	Presupuesto de egresos aprobado	57,200,000.00	0.00	0.00	57,200,000.00
8.2.1.1.2.4.1.01.01	Muebles de Oficina y Estantería (Aprobado)	250,000.00	0.00	0.00	250,000.00
8.2.1.1.2.5.4.01.01	Licencias informáticas e intelectuales (Aprobado)	500,000.00	0.00	0.00	500,000.00
8.2.1.5.1.1.1.03.01	Sueldos y salarios (Aprobado)	19,197,912.00	0.00	0.00	19,197,912.00
8.2.1.5.1.1.3.02.02	Gratificación anual (Aprobado)	1,066,550.00	0.00	0.00	1,066,550.00
8.2.1.5.1.1.3.02.03	Prima vacacional (Aprobado)	533,274.00	0.00	0.00	533,274.00
8.2.1.5.1.1.3.04.02	Compensación Administrativa (Aprobado)	933,231.00	0.00	0.00	933,231.00
8.2.1.5.1.1.4.01.01	Instituto Mexicano del Seguro Social (IMSS) (Aprobado)	5,160,000.00	0.00	0.00	5,160,000.00
8.2.1.5.1.1.4.02.02	Instituto del Fondo Nacional de la Vivienda para los Trabajadores (INFONAVIT) (Aprobado)	2,300,000.00	0.00	0.00	2,300,000.00
8.2.1.5.1.1.5.04.19	Gratificación administrativa (Aprobado)	133,318.00	0.00	0.00	133,318.00
8.2.1.5.1.1.5.04.30	Gratificación extraordinaria (Aprobado)	17,292,109.00	0.00	0.00	17,292,109.00
8.2.1.5.1.1.6.01.06	Estímulo a servidores públicos (Aprobado)	383,606.00	0.00	0.00	383,606.00
8.2.1.5.1.2.1.01.01	Materiales, Útiles y Equipos Menores de Oficina (Aprobado)	900,000.00	0.00	0.00	900,000.00
8.2.1.5.1.2.1.04.01	Materiales, Útiles y Equipos Menores de Tecnologías de la Información y Comunicaciones (Aprobado)	50,000.00	0.00	0.00	50,000.00
8.2.1.5.1.2.1.05.01	Material Impreso e Información Digital (Aprobado)	332,000.00	0.00	0.00	332,000.00



Código	Nombre cuenta	Saldo Inicial	Movimientos		Saldo Final
			Debe	Haber	
8.2.1.5.1.2.2.01.04	Productos alimenticios para el personal derivado de actividades extraordinarias (Aprobado)	30,000.00	0.00	0.00	30,000.00
8.2.1.5.1.2.6.01.03	Combustibles, lubricantes y aditivos para servicios administrativos (Aprobado)	540,000.00	0.00	0.00	540,000.00
8.2.1.5.1.2.9.06.01	Refacciones y Accesorios Menores de Equipo de Transporte (Aprobado)	22,000.00	0.00	0.00	22,000.00
8.2.1.5.1.3.1.01.01	Energía Eléctrica (Aprobado)	220,000.00	0.00	0.00	220,000.00
8.2.1.5.1.3.1.06.02	Servicio de telecomunicaciones (Aprobado)	70,900.00	0.00	0.00	70,900.00
8.2.1.5.1.3.1.07.01	Servicios de Acceso de Internet, Redes y Procesamiento de Información (Aprobado)	6,000.00	0.00	0.00	6,000.00
8.2.1.5.1.3.1.08.01	Servicios Postales y Telegráficos (Aprobado)	186,000.00	0.00	0.00	186,000.00
8.2.1.5.1.3.1.08.03	Servicio de mensajería (Aprobado)	46,000.00	0.00	0.00	46,000.00
8.2.1.5.1.3.2.02.01	Arrendamiento de Edificios (Aprobado)	1,560,000.00	0.00	0.00	1,560,000.00
8.2.1.5.1.3.2.03.02	Arrendamiento de equipo de fotocopiado (Aprobado)	560,000.00	0.00	0.00	560,000.00
8.2.1.5.1.3.2.09.02	Arrendamientos de servicios de limpieza (Aprobado)	204,000.00	0.00	0.00	204,000.00
8.2.1.5.1.3.3.01.01	Servicios Legales, de Contabilidad, Auditoría y Relacionados (Aprobado)	970,000.00	0.00	0.00	970,000.00
8.2.1.5.1.3.3.03.01	Servicios de Consultoría Administrativa, Procesos, Técnica y en Tecnologías de la Información (Aprobado)	19,200.00	0.00	0.00	19,200.00
8.2.1.5.1.3.3.04.01	Servicios de capacitación (Aprobado)	1,600,000.00	0.00	0.00	1,600,000.00
8.2.1.5.1.3.3.06.01	Servicios de apoyo administrativo, traducción, fotocopiado e impresión (Aprobado)	40,000.00	0.00	0.00	40,000.00
8.2.1.5.1.3.3.08.01	Servicios de vigilancia (Aprobado)	150,000.00	0.00	0.00	150,000.00
8.2.1.5.1.3.4.01.01	Servicios bancarios y financieros (Aprobado)	9,600.00	0.00	0.00	9,600.00
8.2.1.5.1.3.4.04.01	Seguros de Responsabilidad Patrimonial y Fianzas (Aprobado)	50,000.00	0.00	0.00	50,000.00
8.2.1.5.1.3.4.05.01	Seguro de bienes patrimoniales (Aprobado)	87,500.00	0.00	0.00	87,500.00
8.2.1.5.1.3.5.01.01	Conservación y Mantenimiento Menor de Inmuebles (Edificios Públicos) (Aprobado)	20,000.00	0.00	0.00	20,000.00
8.2.1.5.1.3.5.05.03	Conservación y mantenimiento de vehículos adscritos a servicios administrativos (Aprobado)	11,000.00	0.00	0.00	11,000.00
8.2.1.5.1.3.7.02.01	Pasajes nacionales a servidores públicos (Aprobado)	75,600.00	0.00	0.00	75,600.00
8.2.1.5.1.3.7.05.01	Viáticos nacionales a servidores públicos (Aprobado)	100,000.00	0.00	0.00	100,000.00
8.2.1.5.1.3.7.09.01	Otros Servicios de Traslado y Hospedaje (Aprobado)	15,000.00	0.00	0.00	15,000.00
8.2.1.5.1.3.9.02.01	Impuestos y Derechos (Aprobado)	22,700.00	0.00	0.00	22,700.00
8.2.1.5.1.3.9.08.01	Impuestos sobre Nóminas y Otros que se Deriven de una Relación Laboral (Aprobado)	1,350,000.00	0.00	0.00	1,350,000.00
8.2.1.5.1.3.9.08.02	Fomento a la Educación (Aprobado)	202,500.00	0.00	0.00	202,500.00
8.2.2	Presupuesto de egresos por ejercer	8,229,831.20	270,374.19	1,013,398.55	7,486,806.84
8.2.2.1.2.4.1.01.01	Muebles de Oficina y Estantería (Por ejercer)	250,000.00	0.00	0.00	250,000.00
8.2.2.1.2.5.4.01.01	Licencias informáticas e intelectuales (Por ejercer)	386,837.17	0.00	0.00	386,837.17
8.2.2.5.1.1.3.02.02	Gratificación anual (Por ejercer)	0.00	143,904.44	143,904.44	0.00
8.2.2.5.1.1.3.02.03	Prima vacacional (Por ejercer)	0.00	6,196.13	6,196.13	0.00
8.2.2.5.1.1.5.04.30	Gratificación extraordinaria (Por ejercer)	0.00	115,240.76	115,240.76	0.00
8.2.2.5.1.2.1.01.01	Materiales, Útiles y Equipos Menores de Oficina (Por ejercer)	900,000.00	0.00	432,248.86	467,751.14
8.2.2.5.1.2.1.04.01	Materiales, Útiles y Equipos Menores de Tecnologías de la Información y Comunicaciones (Por ejercer)	48,197.83	0.00	3,900.00	44,297.83
8.2.2.5.1.2.1.05.01	Material Impreso e Información Digital (Por ejercer)	332,000.00	0.00	24.00	331,976.00
8.2.2.5.1.2.2.01.04	Productos alimenticios para el personal derivado de actividades extraordinarias (Por ejercer)	23,223.00	0.00	639.00	22,584.00
8.2.2.5.1.2.5.03.01	Medicinas y productos farmacéuticos (Por ejercer)	120.00	0.00	0.00	120.00





Código	Nombre cuenta	Saldo Inicial	Movimientos		Saldo Final
			Debe	Haber	
8.2.2.5.1.2.6.01.03	Combustibles, lubricantes y aditivos para servicios administrativos (Por ejercer)	417,247.06	0.00	22,081.44	395,165.62
8.2.2.5.1.2.9.06.01	Refacciones y Accesorios Menores de Equipo de Transporte (Por ejercer)	20,454.47	0.00	0.00	20,454.47
8.2.2.5.1.3.1.01.01	Energía Eléctrica (Por ejercer)	134,693.00	0.00	10,835.00	123,858.00
8.2.2.5.1.3.1.06.02	Servicio de telecomunicaciones (Por ejercer)	43,018.83	0.00	5,732.56	37,286.27
8.2.2.5.1.3.1.07.01	Servicios de Acceso de Internet, Redes y Procesamiento de Información (Por ejercer)	3,000.00	3,200.00	445.44	5,754.56
8.2.2.5.1.3.1.08.01	Servicios Postales y Telegráficos (Por ejercer)	132,829.00	0.00	3,102.00	129,727.00
8.2.2.5.1.3.1.08.03	Servicio de mensajería (Por ejercer)	45,526.00	0.00	0.00	45,526.00
8.2.2.5.1.3.2.02.01	Arrendamiento de Edificios (Por ejercer)	910,000.49	0.00	130,000.00	780,000.49
8.2.2.5.1.3.2.03.02	Arrendamiento de equipo de fotocopiado (Por ejercer)	432,373.45	0.00	13,351.86	419,021.59
8.2.2.5.1.3.2.09.02	Arrendamientos de servicios de limpieza (Por ejercer)	154,575.43	0.00	9,600.45	144,974.98
8.2.2.5.1.3.3.01.01	Servicios Legales, de Contabilidad, Auditoría y Relacionados (Por ejercer)	937,839.58	0.00	0.00	937,839.58
8.2.2.5.1.3.3.03.01	Servicios de Consultoría Administrativa, Procesos, Técnica y en Tecnologías de la Información (Por ejercer)	14,596.41	(3,200.00)	345.68	11,050.73
8.2.2.5.1.3.3.04.01	Servicios de capacitación (Por ejercer)	1,534,490.00	0.00	0.00	1,534,490.00
8.2.2.5.1.3.3.06.01	Servicios de apoyo administrativo, traducción, fotocopiado e impresión (Por ejercer)	34,328.40	0.00	0.00	34,328.40
8.2.2.5.1.3.3.08.01	Servicios de vigilancia (Por ejercer)	95,577.48	0.00	8,932.00	86,645.48
8.2.2.5.1.3.4.01.01	Servicios bancarios y financieros (Por ejercer)	8,501.32	0.00	53.94	8,447.38
8.2.2.5.1.3.4.04.01	Seguros de Responsabilidad Patrimonial y Fianzas (Por ejercer)	50,000.00	0.00	0.00	50,000.00
8.2.2.5.1.3.4.05.01	Seguro de bienes patrimoniales (Por ejercer)	32,862.50	0.00	0.00	32,862.50
8.2.2.5.1.3.5.01.01	Conservación y Mantenimiento Menor de Inmuebles (Edificios Públicos) (Por ejercer)	15,360.00	0.00	0.00	15,360.00
8.2.2.5.1.3.5.03.01	Instalación, Reparación y Mantenimiento de Equipo de Cómputo y Tecnología de la Información (Por ejercer)	0.00	5,000.00	5,000.00	0.00
8.2.2.5.1.3.5.05.03	Conservación y mantenimiento de vehículos adscritos a servicios administrativos (Por ejercer)	7,622.73	0.00	0.00	7,622.73
8.2.2.5.1.3.7.02.01	Pasajes nacionales a servidores públicos (Por ejercer)	63,195.00	0.00	2,338.00	60,857.00
8.2.2.5.1.3.7.05.01	Viáticos nacionales a servidores públicos (Por ejercer)	89,829.66	(5,000.00)	0.00	84,829.66
8.2.2.5.1.3.7.09.01	Otros Servicios de Traslado y Hospedaje (Por ejercer)	11,963.61	0.00	0.00	11,963.61
8.2.2.5.1.3.8.03.01	Congresos y convenciones (Por ejercer)	0.30	0.00	0.00	0.30
8.2.2.5.1.3.9.02.01	Impuestos y Derechos (Por ejercer)	16,700.00	0.00	0.00	16,700.00
8.2.2.5.1.3.9.08.01	Impuestos sobre Nóminas y Otros que se Deriven de una Relación Laboral (Por ejercer)	941,624.66	4,376.37	86,458.26	859,542.77
8.2.2.5.1.3.9.08.02	Fomento a la Educación (Por ejercer)	141,243.82	656.49	12,968.73	128,931.58
8.2.3	Modificaciones al presupuesto de egresos aprobado	363,998.65	0.00	270,374.19	634,372.84
8.2.3.5.1.1.1.03.01	Sueldos y salarios (Modificado)	96,939.13	0.00	0.00	96,939.13
8.2.3.5.1.1.3.02.02	Gratificación anual (Modificado)	7,676.76	0.00	143,904.44	151,581.20
8.2.3.5.1.1.3.02.03	Prima vacacional (Modificado)	1,949.58	0.00	6,196.13	8,145.71
8.2.3.5.1.1.3.04.02	Compensación Administrativa (Modificado)	4,564.66	0.00	0.00	4,564.66
8.2.3.5.1.1.5.02.01	Indemnizaciones (Modificado)	232,811.37	0.00	0.00	232,811.37
8.2.3.5.1.1.5.04.19	Gratificación administrativa (Modificado)	1,304.18	0.00	0.00	1,304.18
8.2.3.5.1.1.5.04.30	Gratificación extraordinaria (Modificado)	6,297.76	0.00	115,240.76	121,538.52
8.2.3.5.1.2.1.04.01	Materiales, Útiles y Equipos Menores de Tecnologías de la Información y Comunicaciones (Modificado)	(1,429.00)	0.00	0.00	(1,429.00)
8.2.3.5.1.2.1.05.01	Material Impreso e Información Digital (Modificado)	48.00	0.00	0.00	48.00



Código	Nombre cuenta	Saldo Inicial	Movimientos		Saldo Final
			Debe	Haber	
8.2.3.5.1.2.1.06.01	Material de limpieza (Modificado)	120.00	0.00	0.00	120.00
8.2.3.5.1.2.5.03.01	Medicinas y productos farmacéuticos (Modificado)	120.00	0.00	0.00	120.00
8.2.3.5.1.2.5.04.01	Materiales, accesorios y suministros médicos (Modificado)	71,483.36	0.00	0.00	71,483.36
8.2.3.5.1.2.5.09.01	Otros productos químicos (Modificado)	6,310.40	0.00	0.00	6,310.40
8.2.3.5.1.2.7.02.01	Prendas de Seguridad y Protección Personal (Modificado)	986.00	0.00	0.00	986.00
8.2.3.5.1.2.9.04.01	Refacciones y Accesorios Menores de Equipo de Cómputo y Tecnologías de la Información (Modificado)	1,405.00	0.00	0.00	1,405.00
8.2.3.5.1.3.1.01.01	Energía Eléctrica (Modificado)	(16,170.00)	0.00	0.00	(16,170.00)
8.2.3.5.1.3.1.06.02	Servicio de telecomunicaciones (Modificado)	1,000.00	0.00	0.00	1,000.00
8.2.3.5.1.3.1.07.01	Servicios de Acceso de Internet, Redes y Procesamiento de Información (Modificado)	494.01	0.00	3,200.00	3,694.01
8.2.3.5.1.3.1.08.01	Servicios Postales y Telegráficos (Modificado)	(32,499.00)	0.00	0.00	(32,499.00)
8.2.3.5.1.3.2.03.02	Arrendamiento de equipo de fotocopiado (Modificado)	(34,073.76)	0.00	0.00	(34,073.76)
8.2.3.5.1.3.2.09.02	Arrendamientos de servicios de limpieza (Modificado)	(3,024.01)	0.00	0.00	(3,024.01)
8.2.3.5.1.3.3.01.01	Servicios Legales, de Contabilidad, Auditoría y Relacionados (Modificado)	10,720.14	0.00	0.00	10,720.14
8.2.3.5.1.3.3.03.01	Servicios de Consultoría Administrativa, Procesos, Técnica y en Tecnologías de la Información (Modificado)	3,692.72	0.00	(3,200.00)	492.72
8.2.3.5.1.3.3.08.01	Servicios de vigilancia (Modificado)	(10,980.52)	0.00	0.00	(10,980.52)
8.2.3.5.1.3.5.02.01	Instalación, Reparación y Mantenimiento de Mobiliario y Equipo de Administración, Educacional y Recreativo (Modificado)	638.00	0.00	0.00	638.00
8.2.3.5.1.3.5.03.01	Instalación, Reparación y Mantenimiento de Equipo de Cómputo y Tecnología de la Información (Modificado)	4,800.00	0.00	5,000.00	9,800.00
8.2.3.5.1.3.7.02.01	Pasajes nacionales a servidores públicos (Modificado)	(120.00)	0.00	0.00	(120.00)
8.2.3.5.1.3.7.05.01	Viáticos nacionales a servidores públicos (Modificado)	(6,515.34)	0.00	(5,000.00)	(11,515.34)
8.2.3.5.1.3.7.09.01	Otros Servicios de Traslado y Hospedaje (Modificado)	(368.00)	0.00	0.00	(368.00)
8.2.3.5.1.3.8.03.01	Congresos y convenciones (Modificado)	10,201.00	0.00	0.00	10,201.00
8.2.3.5.1.3.9.08.01	Impuestos sobre Nóminas y Otros que se Deriven de una Relación Laboral (Modificado)	4,883.68	0.00	4,376.37	9,260.05
8.2.3.5.1.3.9.08.02	Fomento a la Educación (Modificado)	732.53	0.00	656.49	1,389.02
8.2.4	Presupuesto de egresos comprometido	30,951,678.56	1,013,398.55	4,044,215.49	27,920,861.62
8.2.4.5.1.1.1.03.01	Sueldos y salarios (Comprometido)	11,355,578.41	0.00	1,558,226.67	9,797,351.74
8.2.4.5.1.1.3.02.02	Gratificación anual (Comprometido)	1,059,893.60	143,904.44	17,785.70	1,186,012.34
8.2.4.5.1.1.3.02.03	Prima vacacional (Comprometido)	531,586.50	6,196.13	4,508.63	533,274.00
8.2.4.5.1.1.3.04.02	Compensación Administrativa (Comprometido)	933,231.00	0.00	0.00	933,231.00
8.2.4.5.1.1.4.01.01	Instituto Mexicano del Seguro Social (IMSS) (Comprometido)	3,493,170.54	0.00	286,135.45	3,207,035.09
8.2.4.5.1.1.4.02.02	Instituto del Fondo Nacional de la Vivienda para los Trabajadores (INFONAVIT) (Comprometido)	1,575,043.89	0.00	128,084.77	1,446,959.12
8.2.4.5.1.1.5.04.19	Gratificación administrativa (Comprometido)	133,318.00	0.00	0.00	133,318.00
8.2.4.5.1.1.5.04.30	Gratificación extraordinaria (Comprometido)	11,510,250.62	115,240.76	1,270,217.05	10,355,274.33
8.2.4.5.1.1.6.01.06	Estímulo a servidores públicos (Comprometido)	359,606.00	0.00	31,200.00	328,406.00
8.2.4.5.1.2.1.01.01	Materiales, Útiles y Equipos Menores de Oficina (Comprometido)	0.00	432,248.86	432,248.86	0.00
8.2.4.5.1.2.1.04.01	Materiales, Útiles y Equipos Menores de Tecnologías de la Información y Comunicaciones (Comprometido)	0.00	3,900.00	3,900.00	0.00
8.2.4.5.1.2.1.05.01	Material Impreso e Información Digital (Comprometido)	0.00	24.00	24.00	0.00
8.2.4.5.1.2.2.01.04	Productos alimenticios para el personal derivado de actividades extraordinarias (Comprometido)	0.00	639.00	639.00	0.00
8.2.4.5.1.2.6.01.03	Combustibles, lubricantes y aditivos para servicios administrativos (Comprometido)	0.00	22,081.44	22,081.44	0.00



Código	Nombre cuenta	Saldo Inicial	Movimientos		Saldo Final
			Debe	Haber	
8.2.4.5.1.3.1.01.01	Energía Eléctrica (Comprometido)	0.00	10,835.00	10,835.00	0.00
8.2.4.5.1.3.1.06.02	Servicio de telecomunicaciones (Comprometido)	0.00	5,732.56	5,732.56	0.00
8.2.4.5.1.3.1.07.01	Servicios de Acceso de Internet, Redes y Procesamiento de Información (Comprometido)	0.00	445.44	445.44	0.00
8.2.4.5.1.3.1.08.01	Servicios Postales y Telegráficos (Comprometido)	0.00	3,102.00	3,102.00	0.00
8.2.4.5.1.3.2.02.01	Arrendamiento de Edificios (Comprometido)	0.00	130,000.00	130,000.00	0.00
8.2.4.5.1.3.2.03.02	Arrendamiento de equipo de fotocopiado (Comprometido)	0.00	13,351.86	13,351.86	0.00
8.2.4.5.1.3.2.09.02	Arrendamientos de servicios de limpieza (Comprometido)	0.00	9,600.45	9,600.45	0.00
8.2.4.5.1.3.3.03.01	Servicios de Consultoría Administrativa, Procesos, Técnica y en Tecnologías de la Información (Comprometido)	0.00	345.68	345.68	0.00
8.2.4.5.1.3.3.08.01	Servicios de vigilancia (Comprometido)	0.00	8,932.00	8,932.00	0.00
8.2.4.5.1.3.4.01.01	Servicios bancarios y financieros (Comprometido)	0.00	53.94	53.94	0.00
8.2.4.5.1.3.5.03.01	Instalación, Reparación y Mantenimiento de Equipo de Cómputo y Tecnología de la Información (Comprometido)	0.00	5,000.00	5,000.00	0.00
8.2.4.5.1.3.7.02.01	Pasajes nacionales a servidores públicos (Comprometido)	0.00	2,338.00	2,338.00	0.00
8.2.4.5.1.3.9.08.01	Impuestos sobre Nóminas y Otros que se Deriven de una Relación Laboral (Comprometido)	0.00	86,458.26	86,458.26	0.00
8.2.4.5.1.3.9.08.02	Fomento a la Educación (Comprometido)	0.00	12,968.73	12,968.73	0.00
8.2.5	Presupuesto de egresos devengado	1,167,281.42	4,044,215.49	3,661,588.98	1,549,907.93
8.2.5.5.1.1.1.03.01	Sueldos y salarios (Devengado)	0.00	1,558,226.67	1,558,226.67	0.00
8.2.5.5.1.1.3.02.02	Gratificación anual (Devengado)	0.00	17,785.70	17,785.70	0.00
8.2.5.5.1.1.3.02.03	Prima vacacional (Devengado)	0.00	4,508.63	4,508.63	0.00
8.2.5.5.1.1.4.01.01	Instituto Mexicano del Seguro Social (IMSS) (Devengado)	294,983.06	286,135.45	161,732.31	419,386.20
8.2.5.5.1.1.4.02.02	Instituto del Fondo Nacional de la Vivienda para los Trabajadores (INFONAVIT) (Devengado)	129,369.64	128,084.77	0.00	257,454.41
8.2.5.5.1.1.5.04.30	Gratificación extraordinaria (Devengado)	0.00	1,270,217.05	1,270,217.05	0.00
8.2.5.5.1.1.6.01.06	Estímulo a servidores públicos (Devengado)	0.00	31,200.00	31,200.00	0.00
8.2.5.5.1.2.1.01.01	Materiales, Útiles y Equipos Menores de Oficina (Devengado)	0.00	432,248.86	432,248.86	0.00
8.2.5.5.1.2.1.04.01	Materiales, Útiles y Equipos Menores de Tecnologías de la Información y Comunicaciones (Devengado)	0.00	3,900.00	3,900.00	0.00
8.2.5.5.1.2.1.05.01	Material Impreso e Información Digital (Devengado)	24.00	24.00	48.00	0.00
8.2.5.5.1.2.2.01.04	Productos alimenticios para el personal derivado de actividades extraordinarias (Devengado)	0.00	639.00	0.00	639.00
8.2.5.5.1.2.6.01.03	Combustibles, lubricantes y aditivos para servicios administrativos (Devengado)	17,064.58	22,081.44	19,964.60	19,181.42
8.2.5.5.1.2.7.02.01	Prendas de Seguridad y Protección Personal (Devengado)	986.00	0.00	986.00	0.00
8.2.5.5.1.3.1.01.01	Energía Eléctrica (Devengado)	0.00	10,835.00	10,835.00	0.00
8.2.5.5.1.3.1.06.02	Servicio de telecomunicaciones (Devengado)	917.98	5,732.56	6,650.54	0.00
8.2.5.5.1.3.1.07.01	Servicios de Acceso de Internet, Redes y Procesamiento de Información (Devengado)	0.00	445.44	445.44	0.00
8.2.5.5.1.3.1.08.01	Servicios Postales y Telegráficos (Devengado)	0.00	3,102.00	0.00	3,102.00
8.2.5.5.1.3.2.02.01	Arrendamiento de Edificios (Devengado)	614,471.80	130,000.00	7,105.64	737,366.16
8.2.5.5.1.3.2.03.02	Arrendamiento de equipo de fotocopiado (Devengado)	6,135.47	13,351.86	6,135.47	13,351.86
8.2.5.5.1.3.2.09.02	Arrendamientos de servicios de limpieza (Devengado)	0.00	9,600.45	9,600.45	0.00
8.2.5.5.1.3.3.03.01	Servicios de Consultoría Administrativa, Procesos, Técnica y en Tecnologías de la Información (Devengado)	0.00	345.68	345.68	0.00
8.2.5.5.1.3.3.08.01	Servicios de vigilancia (Devengado)	8,526.00	8,932.00	17,458.00	0.00
8.2.5.5.1.3.4.01.01	Servicios bancarios y financieros (Devengado)	0.00	53.94	53.94	0.00



Código	Nombre cuenta	Saldo Inicial	Movimientos		Saldo Final
			Debe	Haber	
8.2.5.5.1.3.5.03.01	Instalación, Reparación y Mantenimiento de Equipo de Cómputo y Tecnología de la Información (Devengado)	0.00	5,000.00	5,000.00	0.00
8.2.5.5.1.3.7.02.01	Pasajes nacionales a servidores públicos (Devengado)	0.00	2,338.00	2,338.00	0.00
8.2.5.5.1.3.9.08.01	Impuestos sobre Nóminas y Otros que se Deriven de una Relación Laboral (Devengado)	82,437.29	86,458.26	82,437.40	86,458.15
8.2.5.5.1.3.9.08.02	Fomento a la Educación (Devengado)	12,365.60	12,968.73	12,365.60	12,968.73
8.2.6	Presupuesto de egresos ejercido	0.00	3,661,588.98	3,661,588.98	0.00
8.2.6.5.1.1.1.03.01	Sueldos y salarios (Ejercido)	0.00	1,558,226.67	1,558,226.67	0.00
8.2.6.5.1.1.3.02.02	Gratificación anual (Ejercido)	0.00	17,785.70	17,785.70	0.00
8.2.6.5.1.1.3.02.03	Prima vacacional (Ejercido)	0.00	4,508.63	4,508.63	0.00
8.2.6.5.1.1.4.01.01	Instituto Mexicano del Seguro Social (IMSS) (Ejercido)	0.00	161,732.31	161,732.31	0.00
8.2.6.5.1.1.5.04.30	Gratificación extraordinaria (Ejercido)	0.00	1,270,217.05	1,270,217.05	0.00
8.2.6.5.1.1.6.01.06	Estímulo a servidores públicos (Ejercido)	0.00	31,200.00	31,200.00	0.00
8.2.6.5.1.2.1.01.01	Materiales, Útiles y Equipos Menores de Oficina (Ejercido)	0.00	432,248.86	432,248.86	0.00
8.2.6.5.1.2.1.04.01	Materiales, Útiles y Equipos Menores de Tecnologías de la Información y Comunicaciones (Ejercido)	0.00	3,900.00	3,900.00	0.00
8.2.6.5.1.2.1.05.01	Material Impreso e Información Digital (Ejercido)	0.00	48.00	48.00	0.00
8.2.6.5.1.2.6.01.03	Combustibles, lubricantes y aditivos para servicios administrativos (Ejercido)	0.00	19,964.60	19,964.60	0.00
8.2.6.5.1.2.7.02.01	Prendas de Seguridad y Protección Personal (Ejercido)	0.00	986.00	986.00	0.00
8.2.6.5.1.3.1.01.01	Energía Eléctrica (Ejercido)	0.00	10,835.00	10,835.00	0.00
8.2.6.5.1.3.1.06.02	Servicio de telecomunicaciones (Ejercido)	0.00	6,650.54	6,650.54	0.00
8.2.6.5.1.3.1.07.01	Servicios de Acceso de Internet, Redes y Procesamiento de Información (Ejercido)	0.00	445.44	445.44	0.00
8.2.6.5.1.3.2.02.01	Arrendamiento de Edificios (Ejercido)	0.00	7,105.64	7,105.64	0.00
8.2.6.5.1.3.2.03.02	Arrendamiento de equipo de fotocopiado (Ejercido)	0.00	6,135.47	6,135.47	0.00
8.2.6.5.1.3.2.09.02	Arrendamientos de servicios de limpieza (Ejercido)	0.00	9,600.45	9,600.45	0.00
8.2.6.5.1.3.3.03.01	Servicios de Consultoría Administrativa, Procesos, Técnica y en Tecnologías de la Información (Ejercido)	0.00	345.68	345.68	0.00
8.2.6.5.1.3.3.08.01	Servicios de vigilancia (Ejercido)	0.00	17,458.00	17,458.00	0.00
8.2.6.5.1.3.4.01.01	Servicios bancarios y financieros (Ejercido)	0.00	53.94	53.94	0.00
8.2.6.5.1.3.5.03.01	Instalación, Reparación y Mantenimiento de Equipo de Cómputo y Tecnología de la Información (Ejercido)	0.00	5,000.00	5,000.00	0.00
8.2.6.5.1.3.7.02.01	Pasajes nacionales a servidores públicos (Ejercido)	0.00	2,338.00	2,338.00	0.00
8.2.6.5.1.3.9.08.01	Impuestos sobre Nóminas y Otros que se Deriven de una Relación Laboral (Ejercido)	0.00	82,437.40	82,437.40	0.00
8.2.6.5.1.3.9.08.02	Fomento a la Educación (Ejercido)	0.00	12,365.60	12,365.60	0.00
8.2.7	Presupuesto de egresos pagado	17,215,207.47	3,661,588.98	0.00	20,876,796.45
8.2.7.1.2.5.4.01.01	Licencias informáticas e intelectuales (Pagado)	113,162.83	0.00	0.00	113,162.83
8.2.7.5.1.1.1.03.01	Sueldos y salarios (Pagado)	7,939,272.72	1,558,226.67	0.00	9,497,499.39
8.2.7.5.1.1.3.02.02	Gratificación anual (Pagado)	14,333.16	17,785.70	0.00	32,118.86
8.2.7.5.1.1.3.02.03	Prima vacacional (Pagado)	3,637.08	4,508.63	0.00	8,145.71
8.2.7.5.1.1.3.04.02	Compensación Administrativa (Pagado)	4,564.66	0.00	0.00	4,564.66
8.2.7.5.1.1.4.01.01	Instituto Mexicano del Seguro Social (IMSS) (Pagado)	1,371,846.40	161,732.31	0.00	1,533,578.71
8.2.7.5.1.1.4.02.02	Instituto del Fondo Nacional de la Vivienda para los Trabajadores (INFONAVIT) (Pagado)	595,586.47	0.00	0.00	595,586.47
8.2.7.5.1.1.5.02.01	Indemnizaciones (Pagado)	232,811.37	0.00	0.00	232,811.37



Código	Nombre cuenta	Saldo Inicial	Movimientos		Saldo Final
			Debe	Haber	
8.2.7.5.1.1.5.04.19	Gratificación administrativa (Pagado)	1,304.18	0.00	0.00	1,304.18
8.2.7.5.1.1.5.04.30	Gratificación extraordinaria (Pagado)	5,788,156.14	1,270,217.05	0.00	7,058,373.19
8.2.7.5.1.1.6.01.06	Estímulo a servidores públicos (Pagado)	24,000.00	31,200.00	0.00	55,200.00
8.2.7.5.1.2.1.01.01	Materiales, Útiles y Equipos Menores de Oficina (Pagado)	0.00	432,248.86	0.00	432,248.86
8.2.7.5.1.2.1.04.01	Materiales, Útiles y Equipos Menores de Tecnologías de la Información y Comunicaciones (Pagado)	373.17	3,900.00	0.00	4,273.17
8.2.7.5.1.2.1.05.01	Material Impreso e Información Digital (Pagado)	24.00	48.00	0.00	72.00
8.2.7.5.1.2.1.06.01	Material de limpieza (Pagado)	120.00	0.00	0.00	120.00
8.2.7.5.1.2.2.01.04	Productos alimenticios para el personal derivado de actividades extraordinarias (Pagado)	6,777.00	0.00	0.00	6,777.00
8.2.7.5.1.2.5.04.01	Materiales, accesorios y suministros médicos (Pagado)	71,483.36	0.00	0.00	71,483.36
8.2.7.5.1.2.5.09.01	Otros productos químicos (Pagado)	6,310.40	0.00	0.00	6,310.40
8.2.7.5.1.2.6.01.03	Combustibles, lubricantes y aditivos para servicios administrativos (Pagado)	105,688.36	19,964.60	0.00	125,652.96
8.2.7.5.1.2.7.02.01	Prendas de Seguridad y Protección Personal (Pagado)	0.00	986.00	0.00	986.00
8.2.7.5.1.2.9.04.01	Refacciones y Accesorios Menores de Equipo de Cómputo y Tecnologías de la Información (Pagado)	1,405.00	0.00	0.00	1,405.00
8.2.7.5.1.2.9.06.01	Refacciones y Accesorios Menores de Equipo de Transporte (Pagado)	1,545.53	0.00	0.00	1,545.53
8.2.7.5.1.3.1.01.01	Energía Eléctrica (Pagado)	69,137.00	10,835.00	0.00	79,972.00
8.2.7.5.1.3.1.06.02	Servicio de telecomunicaciones (Pagado)	27,963.19	6,650.54	0.00	34,613.73
8.2.7.5.1.3.1.07.01	Servicios de Acceso de Internet, Redes y Procesamiento de Información (Pagado)	3,494.01	445.44	0.00	3,939.45
8.2.7.5.1.3.1.08.01	Servicios Postales y Telegráficos (Pagado)	20,672.00	0.00	0.00	20,672.00
8.2.7.5.1.3.1.08.03	Servicio de mensajería (Pagado)	474.00	0.00	0.00	474.00
8.2.7.5.1.3.2.02.01	Arrendamiento de Edificios (Pagado)	35,527.71	7,105.64	0.00	42,633.35
8.2.7.5.1.3.2.03.02	Arrendamiento de equipo de fotocopiado (Pagado)	87,417.32	6,135.47	0.00	93,552.79
8.2.7.5.1.3.2.09.02	Arrendamientos de servicios de limpieza (Pagado)	46,400.56	9,600.45	0.00	56,001.01
8.2.7.5.1.3.3.01.01	Servicios Legales, de Contabilidad, Auditoría y Relacionados (Pagado)	42,880.56	0.00	0.00	42,880.56
8.2.7.5.1.3.3.03.01	Servicios de Consultoría Administrativa, Procesos, Técnica y en Tecnologías de la Información (Pagado)	8,296.31	345.68	0.00	8,641.99
8.2.7.5.1.3.3.04.01	Servicios de capacitación (Pagado)	65,510.00	0.00	0.00	65,510.00
8.2.7.5.1.3.3.06.01	Servicios de apoyo administrativo, traducción, fotocopiado e impresión (Pagado)	5,671.60	0.00	0.00	5,671.60
8.2.7.5.1.3.3.08.01	Servicios de vigilancia (Pagado)	34,916.00	17,458.00	0.00	52,374.00
8.2.7.5.1.3.4.01.01	Servicios bancarios y financieros (Pagado)	1,098.68	53.94	0.00	1,152.62
8.2.7.5.1.3.4.05.01	Seguro de bienes patrimoniales (Pagado)	54,637.50	0.00	0.00	54,637.50
8.2.7.5.1.3.5.01.01	Conservación y Mantenimiento Menor de Inmuebles (Edificios Públicos) (Pagado)	4,640.00	0.00	0.00	4,640.00
8.2.7.5.1.3.5.02.01	Instalación, Reparación y Mantenimiento de Mobiliario y Equipo de Administración, Educativo y Recreativo (Pagado)	638.00	0.00	0.00	638.00
8.2.7.5.1.3.5.03.01	Instalación, Reparación y Mantenimiento de Equipo de Cómputo y Tecnología de la Información (Pagado)	4,800.00	5,000.00	0.00	9,800.00
8.2.7.5.1.3.5.05.03	Conservación y mantenimiento de vehículos adscritos a servicios administrativos (Pagado)	3,377.27	0.00	0.00	3,377.27
8.2.7.5.1.3.7.02.01	Pasajes nacionales a servidores públicos (Pagado)	12,285.00	2,338.00	0.00	14,623.00
8.2.7.5.1.3.7.05.01	Viáticos nacionales a servidores públicos (Pagado)	3,655.00	0.00	0.00	3,655.00
8.2.7.5.1.3.7.09.01	Otros Servicios de Traslado y Hospedaje (Pagado)	2,668.39	0.00	0.00	2,668.39
8.2.7.5.1.3.8.03.01	Congresos y convenciones (Pagado)	10,200.70	0.00	0.00	10,200.70
8.2.7.5.1.3.9.02.01	Impuestos y Derechos (Pagado)	6,000.00	0.00	0.00	6,000.00



Código	Nombre cuenta	Saldo Inicial	Movimientos		Saldo Final
			Debe	Haber	
8.2.7.5.1.3.9.08.01	Impuestos sobre Nóminas y Otros que se Deriven de una Relación Laboral (Pagado)	330,821.73	82,437.40	0.00	413,259.13
8.2.7.5.1.3.9.08.02	Fomento a la Educación (Pagado)	49,623.11	12,365.60	0.00	61,988.71
<b>Totales</b>		<b>0.00</b>	<b>47,328,527.12</b>	<b>47,328,527.12</b>	<b>0.00</b>



Elaboró


Guadalupe Salvador Pascual  
Subdirectora de Recursos Financieros

Revisó

Martha Patricia Miranda García  
Directora de Administración

Autorizó


Roberto Alejandro Pérez Gutiérrez  
Magistrado Presidente



**TEJAV**

Tribunal Estatal de Justicia  
Administrativa de Veracruz

**V. INFORMACIÓN  
DE LA LEY DE DISCIPLINA  
FINANCIERA**



**TEJAV**  
Tribunal Estatal de Justicia  
Administrativa de Veracruz

# **Estado de Situación Financiera Detallado-LDF.**





**TEJAV**  
Tribunal Estatal de Justicia  
Administrativa de Veracruz

**Tribunal Estatal de Justicia Administrativa**  
**Estado de Situación Financiera Detallado - LDF**  
**Al 31 de Diciembre de 2019 y al 30 de Junio de 2020**

Concepto	2020	31 de Diciembre de 2019	Concepto	2020	31 de Diciembre de 2019
<b>ACTIVO</b>			<b>PASIVO</b>		
<b>ACTIVO CIRCULANTE</b>			<b>PASIVO CIRCULANTE</b>		
a. Efectivo y Equivalentes (a=a1+a2+a3+a4+a5+a6+a7)	\$11,735,615.73	\$4,209,124.20	a. Cuentas por Pagar a Corto Plazo (a=a1+a2+a3+a4+a5+a6+a7+a8+a9)	\$2,124,407.90	\$3,756,140.64
a1) Efectivo	\$0.00	\$0.00	a1) Servicios Personales por Pagar a Corto Plazo	\$682,217.76	\$928,795.08
a2) Bancos/Tesorería	\$7,913.58	\$54,459.65	a2) Proveedores por Pagar a Corto Plazo	\$773,640.44	\$135,000.00
a3) Bancos/Dependencias y Otros	\$0.00	\$0.00	a3) Contratistas por Obras Públicas por Pagar a Corto Plazo	\$0.00	\$0.00
a4) Inversiones Temporales (Hasta 3 meses)	\$11,651,550.49	\$4,078,529.13	a4) Participaciones y Aportaciones por Pagar a Corto Plazo	\$0.00	\$0.00
a5) Fondos con Afectación Específica	\$0.00	\$0.00	a5) Transferencias Otorgadas por Pagar a Corto Plazo	\$0.00	\$0.00
a6) Depósitos de Fondos de Terceros en Garantía y/o Administración	\$76,151.66	\$76,135.42	a6) Intereses, Comisiones y Otros Gastos de la Deuda Pública por Pagar a Corto Plazo	\$0.00	\$0.00
a7) Otros Efectivos y Equivalentes	\$0.00	\$0.00	a7) Retenciones y Contribuciones por Pagar a Corto Plazo	\$668,548.14	\$2,692,345.56
b. Derechos a Recibir Efectivo o Equivalentes (b=b1+b2+b3+b4+b5+b6+b7)	\$261,063.85	\$455,853.59	a8) Devoluciones de la Ley de Ingresos por Pagar a Corto Plazo	\$0.00	\$0.00
b1) Inversiones Financieras de Corto Plazo	\$0.00	\$0.00	a9) Otras Cuentas por Pagar a Corto Plazo	\$1.56	\$0.00
b2) Cuentas por Cobrar a Corto Plazo	\$0.00	\$0.00	b. Documentos por Pagar a Corto Plazo (b=b1+b2+b3)	\$0.00	\$0.00
b3) Deudores Diversos por Cobrar a Corto Plazo	\$261,063.85	\$455,853.59	b1) Documentos Comerciales por Pagar a Corto Plazo	\$0.00	\$0.00
b4) Ingresos por Recuperar a Corto Plazo	\$0.00	\$0.00	b2) Documentos con Contratistas por Obras Públicas por Pagar a Corto Plazo	\$0.00	\$0.00
b5) Deudores por Anticipos de la Tesorería a Corto Plazo	\$0.00	\$0.00	b3) Otros Documentos por Pagar a Corto Plazo	\$0.00	\$0.00
b6) Préstamos Otorgados a Corto Plazo	\$0.00	\$0.00	c. Porción a Corto Plazo de la Deuda Pública a Largo Plazo (c=c1+c2)	\$0.00	\$0.00
b7) Otros Derechos a Recibir Efectivo o Equivalentes a Corto Plazo	\$0.00	\$0.00	c1) Porción a Corto Plazo de la Deuda Pública	\$0.00	\$0.00
c. Derechos a Recibir Bienes o Servicios (c=c1+c2+c3+c4+c5)	\$0.00	\$0.00	c2) Porción a Corto Plazo de Arrendamiento Financiero	\$0.00	\$0.00
c1) Anticipo a Proveedores por Adquisición de Bienes y Prestación de Servicios a Corto Plazo	\$0.00	\$0.00	d. Títulos y Valores a Corto Plazo	\$0.00	\$0.00
c2) Anticipo a Proveedores por Adquisición de Bienes Inmuebles y Muebles a Corto Plazo	\$0.00	\$0.00	e. Pasivos Diferidos a Corto Plazo (e=e1+e2+e3)	\$0.00	\$0.00
c3) Anticipo a Proveedores por Adquisición de Bienes Intangibles a Corto Plazo	\$0.00	\$0.00	e1) Ingresos Cobrados por Adelantado a Corto Plazo	\$0.00	\$0.00
c4) Anticipo a Contratistas por Obras Públicas a Corto Plazo	\$0.00	\$0.00	e2) Intereses Cobrados por Adelantado a Corto Plazo	\$0.00	\$0.00
c5) Otros Derechos a Recibir Bienes o Servicios a Corto Plazo	\$0.00	\$0.00	e3) Otros Pasivos Diferidos a Corto Plazo	\$0.00	\$0.00
d. Inventarios (d=d1+d2+d3+d4+d5)	\$0.00	\$0.00	f. Fondos y Bienes de Terceros en Garantía y/o Administración a Corto Plazo (f=f1+f2+f3+f4+f5+f6)	\$76,151.66	\$76,151.66
d1) Inventario de Mercancías para Venta	\$0.00	\$0.00	f1) Fondos en Garantía a Corto Plazo	\$0.00	\$0.00
d2) Inventario de Mercancías Terminadas	\$0.00	\$0.00	f2) Fondos en Administración a Corto Plazo	\$0.00	\$0.00
d3) Inventario de Mercancías en Proceso de Elaboración	\$0.00	\$0.00	f3) Fondos Contingentes a Corto Plazo	\$0.00	\$0.00
d4) Inventario de Materias Primas, Materiales y Suministros para Producción	\$0.00	\$0.00	f4) Fondos de Fideicomisos, Mandatos y Contratos Análogos a Corto Plazo	\$0.00	\$0.00
d5) Bienes en Tránsito	\$0.00	\$0.00	f5) Otros Fondos de Terceros en Garantía y/o Administración a Corto Plazo	\$0.00	\$0.00
e. Almacenes	\$996,353.27	\$593,976.21	f6) Valores y Bienes en Garantía a Corto Plazo	\$0.00	\$0.00



**TEJAV**  
Tribunal Estatal de Justicia  
Administrativa de Veracruz

**Tribunal Estatal de Justicia Administrativa**  
**Estado de Situación Financiera Detallado - LDF**  
**Al 31 de Diciembre de 2019 y al 30 de Junio de 2020**

Concepto	2020	31 de Diciembre de 2019	Concepto	2020	31 de Diciembre de 2019
f. Estimación por Pérdida o Deterioro de Activos Circulantes (f=f1+f2)	\$0.00	\$0.00	g. Provisiones a Corto Plazo (g=g1+g2+g3)	\$0.00	\$0.00
f1) Estimaciones para Cuentas Incobrables por Derechos a Recibir Efectivo o Equivalentes	\$0.00	\$0.00	g1) Provisión para Demandas y Juicios a Corto Plazo	\$0.00	\$0.00
f2) Estimación por Deterioro de Inventarios	\$0.00	\$0.00	g2) Provisión para Contingencias a Corto Plazo	\$0.00	\$0.00
g. Otros Activos Circulantes (g=g1+g2+g3+g4)	\$0.00	\$0.00	g3) Otras Provisiones a Corto Plazo	\$0.00	\$0.00
g1) Valores en Garantía	\$0.00	\$0.00	h. Otros Pasivos a Corto Plazo (h=h1+h2+h3)	\$0.00	\$0.00
g2) Bienes en Garantía (excluye depósitos de fondos)	\$0.00	\$0.00	h1) Ingresos por Clasificar	\$0.00	\$0.00
g3) Bienes Derivados de Embargos, Decomisos, Aseguramientos y Dación en Pago	\$0.00	\$0.00	h2) Recaudación por Participar	\$0.00	\$0.00
g4) Adquisición con Fondos de Terceros	\$0.00	\$0.00	h3) Otros Pasivos Circulantes	\$0.00	\$0.00
<b>IA. Total de ACTIVO CIRCULANTE (IA = a + b + c + d + e + f + g)</b>	<b>\$12,993,032.85</b>	<b>\$5,258,954.00</b>	<b>IIA. Total de PASIVO CIRCULANTE (IIA = a + b + c + d + e + f + g + h)</b>	<b>\$2,200,559.56</b>	<b>\$3,832,292.30</b>
<b>ACTIVO NO CIRCULANTE</b>			<b>PASIVO NO CIRCULANTE</b>		
a. Inversiones Financieras a Largo Plazo	\$0.00	\$0.00	a. Cuentas por Pagar a Largo Plazo	\$0.00	\$0.00
b. Derechos a Recibir Efectivo o Equivalentes a Largo Plazo	\$0.00	\$0.00	b. Documentos por Pagar a Largo Plazo	\$0.00	\$0.00
c. Bienes Inmuebles, Infraestructura y Construcciones en Proceso	\$0.00	\$0.00	c. Deuda Pública a Largo Plazo	\$0.00	\$0.00
d. Bienes Muebles	\$6,645,102.17	\$6,645,102.17	d. Pasivos Diferidos a Largo Plazo	\$0.00	\$0.00
e. Activos Intangibles	\$828,753.45	\$828,753.45	e. Fondos y Bienes de Terceros en Garantía y/o Administración a Largo Plazo	\$0.00	\$0.00
f. Depreciación, Deterioro y Amortización Acumulada de Bienes	-\$2,855,958.96	-\$2,855,958.96	f. Provisiones a Largo Plazo	\$0.00	\$0.00
g. Activos Diferidos	\$0.00	\$0.00	<b>IIIB. Total de PASIVO NO CIRCULANTE (IIIB = a + b + c + d + e + f)</b>	<b>\$0.00</b>	<b>\$0.00</b>
h. Estimación por Pérdida o Deterioro de Activos no Circulantes	\$0.00	\$0.00	<b>II. Total de PASIVO (II = IIA + IIIB)</b>	<b>\$2,200,559.56</b>	<b>\$3,832,292.30</b>
i. Otros Activos no Circulantes	\$0.00	\$0.00	<b>HACIENDA PÚBLICA/ PATRIMONIO</b>		
<b>IB. Total de ACTIVO NO CIRCULANTE (IB = a + b + c + d + e + f + g + h + i)</b>	<b>\$4,617,896.66</b>	<b>\$4,617,896.66</b>	<b>IIIA. HACIENDA PÚBLICA/PATRIMONIO CONTRIBUIDO (IIIA = a + b + c)</b>		
<b>I. Total del Activo (I = IA + IB)</b>	<b>\$17,610,929.51</b>	<b>\$9,876,850.66</b>	a. Aportaciones	\$0.00	\$0.00
			b. Donaciones de Capital	\$0.00	\$0.00
			c. Actualización de la Hacienda Pública/Patrimonio	\$0.00	\$0.00
			<b>Total de HACIENDA PÚBLICA/PATRIMONIO CONTRIBUIDO</b>	<b>\$0.00</b>	<b>\$0.00</b>
			<b>IIIB. HACIENDA PÚBLICA /PATRIMONIO GENERADO (IIIB = a + b + c + d + e)</b>		
			a. Resultados del Ejercicio (Ahorro/Desahorro)	\$9,782,855.92	\$1,084,596.04
			b. Resultados de Ejercicios Anteriores	\$5,600,274.81	\$4,932,723.10
			c. Revalúos	\$0.00	\$0.00
			d. Reservas	\$0.00	\$0.00
			e. Rectificaciones de Resultados de Ejercicios Anteriores	\$27,239.22	\$27,239.22

Concepto	2020	31 de Diciembre de 2019	Concepto	2020	31 de Diciembre de 2019
			Total de HACIENDA PÚBLICA /PATRIMONIO GENERADO	\$15,410,369.95	\$6,044,558.36
			IIIC. EXCESO O INSUFICIENCIA EN LA ACTUALIZACIÓN DE LA HACIENDA PÚBLICA/PATRIMONIO (IIIC=a+b)	\$0.00	\$0.00
			a. Resultado por Posición Monetaria	\$0.00	\$0.00
			b. Resultado por Tenencia de Activos no Monetarios	\$0.00	\$0.00
			Total de EXCESO O INSUFICIENCIA EN LA ACTUALIZACIÓN DE LA HACIENDA PÚBLICA/PATRIMONIO	\$0.00	\$0.00
			III. Total de HACIENDA PÚBLICA/ PATRIMONIO (III = IIIA + IIIB + IIIC)	\$15,410,369.95	\$6,044,558.36
			IV. Total del Pasivo y Hacienda Pública/Patrimonio (IV = II + III)	\$17,610,929.51	\$9,876,850.66



Elaboró

*[Handwritten signature]*

Guadalupe Salvador Pascual  
Subdirectora de Recursos Financieros

Revisó


*[Handwritten signature]*

Martha Patricia Miranda García  
Directora de Administración

Autorizó

*[Handwritten signature]*

Roberto Alejandro Pérez Gutiérrez  
Magistrado Presidente



**TEJAV**

Tribunal Estatal de Justicia  
Administrativa de Veracruz

# **Informe Analítico de la Deuda Pública y Otros Pasivos-LDF.**



Del 1 de enero al 30 de junio de 2020

Denominación de la Deuda Pública y Otros Pasivos	Saldo al 31 de diciembre de 2019 (d)	Disposiciones del Periodo (e)	Amortizaciones del Periodo (f)	Revaluaciones, Reclasificaciones y Otros Ajustes (g)	Saldo Final del Periodo (h) h=d+e+f+g	Pago de Intereses del Periodo (i)	Pago Comisiones y demás costos asociados durante el Periodo (j)
1. Deuda Pública (1 = A + B)	\$0.00	\$0.00	\$0.00	\$0.00	\$0.00	\$0.00	\$0.00
A. Corto Plazo (A = a1 + a2 + a3)	\$0.00	\$0.00	\$0.00	\$0.00	\$0.00	\$0.00	\$0.00
a1) Instituciones de Crédito	\$0.00	\$0.00	\$0.00	\$0.00	\$0.00	\$0.00	\$0.00
a2) Títulos y Valores	\$0.00	\$0.00	\$0.00	\$0.00	\$0.00	\$0.00	\$0.00
a3) Arrendamientos Financieros	\$0.00	\$0.00	\$0.00	\$0.00	\$0.00	\$0.00	\$0.00
B. Largo Plazo (B = b1 + b2 + b3)	\$0.00	\$0.00	\$0.00	\$0.00	\$0.00	\$0.00	\$0.00
b1) Instituciones de Crédito	\$0.00	\$0.00	\$0.00	\$0.00	\$0.00	\$0.00	\$0.00
b2) Títulos y Valores	\$0.00	\$0.00	\$0.00	\$0.00	\$0.00	\$0.00	\$0.00
b3) Arrendamientos Financieros	\$0.00	\$0.00	\$0.00	\$0.00	\$0.00	\$0.00	\$0.00
2. Otros Pasivos	\$3,832,292.30	\$0.00	\$1,631,732.74	\$0.00	\$2,200,559.56	\$0.00	\$0.00
3. Total de la Deuda Pública y Otros Pasivos (3=1+2)	\$3,832,292.30	\$0.00	\$1,631,732.74	\$0.00	\$2,200,559.56	\$0.00	\$0.00
4. Deuda Contingente (informativo)	\$0.00	\$0.00	\$0.00	\$0.00	\$0.00	\$0.00	\$0.00
A. Deuda Contingente 1	\$0.00	\$0.00	\$0.00	\$0.00	\$0.00	\$0.00	\$0.00
B. Deuda Contingente 2	\$0.00	\$0.00	\$0.00	\$0.00	\$0.00	\$0.00	\$0.00
C. Deuda Contingente XX	\$0.00	\$0.00	\$0.00	\$0.00	\$0.00	\$0.00	\$0.00
5. Valor de Instrumentos Bono Cupón Cero (informativo)	\$0.00	\$0.00	\$0.00	\$0.00	\$0.00	\$0.00	\$0.00
A. Instrumento Bono Cupón Cero 1	\$0.00	\$0.00	\$0.00	\$0.00	\$0.00	\$0.00	\$0.00
B. Instrumento Bono Cupón Cero 2	\$0.00	\$0.00	\$0.00	\$0.00	\$0.00	\$0.00	\$0.00
C. Instrumento Bono Cupón Cero XX	\$0.00	\$0.00	\$0.00	\$0.00	\$0.00	\$0.00	\$0.00

Elaboró


Guadalupe Salvador Pascual  
Subdirectora de Recursos Financieros

Revisó

Martha Patricia Miranda García  
Directora de Administración

Autorizó

Roberto Alejandro Pérez Gutiérrez  
Magistrado Presidente



**TEJAV**

Tribunal Estatal de Justicia  
Administrativa de Veracruz

**Informe Analítico de  
Obligaciones Diferentes de  
Financiamiento-LDF.**

**TRIBUNAL ESTATAL DE JUSTICIA ADMINISTRATIVA**  
**Informe Analítico de Obligaciones Diferentes de Financiamientos - LDF**  
**Del 01 de enero al 30 de junio de 2020**  
**(PESOS)**


Denominación de las Obligaciones Diferentes de Financiamiento (c)	Fecha del Contrato (d)	Fecha de inicio de operación del proyecto (e)	Fecha de vencimiento (f)	Monto de la inversión pactado (g)	Plazo pactado (h)	Monto promedio mensual del pago de la contraprestación (i)	Monto promedio mensual del pago de la contraprestación correspondiente al pago de inversión (j)	Monto pagado de la inversión al 30 de junio de 2020 (k)	Monto pagado de la inversión actualizado al 30 de junio de 2020 (l)	Saldo pendiente por pagar de la inversión al 30 de junio de 2020 (m = g l)
<b>A. Asociaciones Público Privadas (APP's) (A=a+b+c+d)</b>				0.00		0.00	0.00	0.00	0.00	0.00
a) APP 1				0.00		0.00	0.00	0.00	0.00	0.00
b) APP 2				0.00		0.00	0.00	0.00	0.00	0.00
c) APP 3				0.00		0.00	0.00	0.00	0.00	0.00
d) APP XX				0.00		0.00	0.00	0.00	0.00	0.00
<b>B. Otros Instrumentos (B=a+b+c+d)</b>				0.00		0.00	0.00	0.00	0.00	0.00
a) Otro Instrumento 1				0.00		0.00	0.00	0.00	0.00	0.00
b) Otro Instrumento 2				0.00		0.00	0.00	0.00	0.00	0.00
c) Otro Instrumento 3				0.00		0.00	0.00	0.00	0.00	0.00
d) Otro Instrumento XX				0.00		0.00	0.00	0.00	0.00	0.00
<b>C. Total de Obligaciones Diferentes de Financiamiento (C=A+B)</b>				0.00		0.00	0.00	0.00	0.00	0.00

El Tribunal Estatal de Justicia Administrativa no tiene cifras que reportar.

**Elaboró**  
Guadalupe Salvador Pascual  
**Subdirectora de Recursos Financieros**

**Revisó**  
Martha Patricia Miranda García  
**Directora de Administración**

**Autorizó**  
Roberto Alejandro Pérez Gutiérrez  
**Magistrado Presidente**



**TEJAV**

Tribunal Estatal de Justicia  
Administrativa de Veracruz

# **Balance Presupuestario-LDF.**





Concepto (c)	Estimado / Aprobado (d)	Devengado	Recaudado/ Pagado
<b>A. Ingresos Totales (A=A1+A2+A3)</b>	<b>\$57,200,000.00</b>	<b>\$31,387,430.23</b>	<b>\$31,387,430.23</b>
A1. Ingresos Libre Disposición	\$57,200,000.00	\$31,387,430.23	\$31,387,430.23
A2. Transferencias Federales Etiquetadas	\$0.00	\$0.00	\$0.00
A3. Financiamiento Neto	\$0.00	\$0.00	\$0.00
<b>B. Egresos Presupuestarios (B=B1+B2)</b>	<b>\$57,200,000.00</b>	<b>\$22,426,704.38</b>	<b>\$20,876,796.45</b>
B1. Gasto No Etiquetado (sin incluir Amortización de la Deuda Pública)	\$57,200,000.00	\$22,426,704.38	\$20,876,796.45
B2. Gasto Etiquetado (sin incluir Amortización de la Deuda Pública)	\$0.00	\$0.00	\$0.00
<b>C. Remanentes del Ejercicio Anterior (C=C1+C2)</b>	<b>\$0.00</b>	<b>\$326,156.61</b>	<b>\$326,156.61</b>
C1. Remanente de Ingresos de Libre Disposición aplicados en el periodo	\$0.00	\$326,156.61	\$326,156.61
C1. Remanente de Transferencias Federales Etiquetadas aplicados en el periodo	\$0.00	\$0.00	\$0.00
<b>I. Balance Presupuestario (I=A-B+C)</b>	<b>\$0.00</b>	<b>\$9,286,882.46</b>	<b>\$10,836,790.39</b>
<b>II. Balance Presupuestario sin Financiamiento Neto (II=I-A3)</b>	<b>\$0.00</b>	<b>\$9,286,882.46</b>	<b>\$10,836,790.39</b>
<b>III. Balance Presupuestario sin Financiamiento Neto y sin Remanentes del Ejercicio Anterior (III=II-C)</b>	<b>\$0.00</b>	<b>\$8,960,725.85</b>	<b>\$10,510,633.78</b>

Concepto	Estimado / Aprobado (d)	Devengado	Recaudado/ Pagado
<b>E. Intereses, Comisiones y Gastos de la Deuda (E=E1+E2)</b>	<b>\$0.00</b>	<b>\$0.00</b>	<b>\$0.00</b>
E1. Intereses, Comisiones y Gastos de la Deuda con Gasto No Etiquetado	\$0.00	\$0.00	\$0.00
E2. Intereses, Comisiones y Gastos de la Deuda con Gasto Etiquetado	\$0.00	\$0.00	\$0.00
<b>IV. Balance Primario (IV=III+E)</b>	<b>\$0.00</b>	<b>\$8,960,725.85</b>	<b>\$10,510,633.78</b>

Concepto	Estimado / Aprobado (d)	Devengado	Recaudado/ Pagado
<b>F. Financiamiento (F=F1+F2)</b>	<b>\$0.00</b>	<b>\$0.00</b>	<b>\$0.00</b>
F1. Financiamiento con Fuente de Pago de Ingresos de Libre Disposición	\$0.00	\$0.00	\$0.00
F2. Financiamiento con Fuente de Pago de Transferencias Federales Etiquetadas	\$0.00	\$0.00	\$0.00
<b>G. Amortización de la Deuda (G=G1+G2)</b>	<b>\$0.00</b>	<b>\$0.00</b>	<b>\$0.00</b>
G1. Amortización de la Deuda Pública con Gasto No Etiquetado	\$0.00	\$0.00	\$0.00
G2. Amortización de la Deuda Pública con Gasto Etiquetado	\$0.00	\$0.00	\$0.00
<b>A3. Financiamiento Neto (A3=F-G)</b>	<b>\$0.00</b>	<b>\$0.00</b>	<b>\$0.00</b>

Concepto	Estimado / Aprobado (d)	Devengado	Recaudado/ Pagado
A1. Ingresos de Libre Disposición	\$57,200,000.00	\$31,387,430.23	\$31,387,430.23
A3.1 Financiamiento Neto con Fuente de Pago de Ingresos de Libre Disposición (A3.1=F1-G1)	\$0.00	\$0.00	\$0.00
F1. Financiamiento con Fuente de Pago de Ingresos de Libre Disposición	\$0.00	\$0.00	\$0.00
G1. Amortización de la Deuda Pública con Gasto No Etiquetado	\$0.00	\$0.00	\$0.00
B1. Gasto No Etiquetado (sin incluir Amortización de la Deuda Pública)	\$57,200,000.00	\$22,426,704.38	\$20,876,796.45
C1. Remanentes de Ingresos de Libre Disposición aplicados en el periodo	\$0.00	\$326,156.61	\$326,156.61
<b>V. Balance Presupuestario de Recursos Disponibles (V=A1+A3.1-B1+C1)</b>	<b>\$0.00</b>	<b>\$9,286,882.46</b>	<b>\$10,836,790.39</b>
<b>VI. Balance Presupuestario de Recursos Disponibles sin Financiamiento Neto (VI=V-A3.1)</b>	<b>\$0.00</b>	<b>\$9,286,882.46</b>	<b>\$10,836,790.39</b>

Concepto	Estimado / Aprobado (d)	Devengado	Recaudado/ Pagado
A2. Transferencias Federales Etiquetadas	\$0.00	\$0.00	\$0.00
A3.2 Financiamiento Neto con Fuente de Pago de Transferencias Federales Etiquetadas (A3.2=F2-G2)	\$0.00	\$0.00	\$0.00
F2. Financiamiento con Fuente de Pago de Transferencias Federales Etiquetadas	\$0.00	\$0.00	\$0.00
G2. Amortización de la Deuda Pública con Gasto Etiquetado	\$0.00	\$0.00	\$0.00
B2. Gasto Etiquetado (sin incluir Amortización de la Deuda Pública)	\$0.00	\$0.00	\$0.00
C2. Remanentes de Transferencia Federales Etiquetadas aplicados en el periodo	\$0.00	\$0.00	\$0.00
<b>VII. Balance Presupuestario de Recursos Etiquetados (VII=A2+A3.2-B2+C2)</b>	<b>\$0.00</b>	<b>\$0.00</b>	<b>\$0.00</b>
<b>VIII. Balance Presupuestario de Recursos Etiquetados sin Financiamiento Neto (VIII=VII-A3.2)</b>	<b>\$0.00</b>	<b>\$0.00</b>	<b>\$0.00</b>



Elaboró


Revisó

Autorizó

Guadalupe Salvador Pascual  
Subdirectora de Recursos Financieros

Martha Patricia Miranda García  
Directora de Administración

Roberto Alejandro Pérez Gutiérrez  
Magistrado Presidente



**TEJAV**

Tribunal Estatal de Justicia  
Administrativa de Veracruz

# **Estado Analítico de Ingresos Detallado LDF.**






Concepto	Ingreso						Diferencia
	Estimado	Ampliaciones / (Reducciones)	Modificado	Devengado	Recaudado		
a2. Fondo de Aportaciones para los Servicios de Salud	\$0.00	\$0.00	\$0.00	\$0.00	\$0.00	\$0.00	0.00
a3. Fondo de Aportaciones para la Infraestructura Social	\$0.00	\$0.00	\$0.00	\$0.00	\$0.00	\$0.00	0.00
a4. Fondo de Aportaciones para el Fortalecimiento de los Municipios y de las Demarcaciones Territoriales del Distrito Federal	\$0.00	\$0.00	\$0.00	\$0.00	\$0.00	\$0.00	0.00
a5. Fondo de Aportaciones Múltiples	\$0.00	\$0.00	\$0.00	\$0.00	\$0.00	\$0.00	0.00
a6. Fondo de Aportaciones para la Educación Tecnológica y de Adultos	\$0.00	\$0.00	\$0.00	\$0.00	\$0.00	\$0.00	0.00
a7. Fondo de Aportaciones para la Seguridad Pública de los Estados y del Distrito Federal	\$0.00	\$0.00	\$0.00	\$0.00	\$0.00	\$0.00	0.00
a8. Fondo de Aportaciones para el Fortalecimiento de las Entidades Federativas	\$0.00	\$0.00	\$0.00	\$0.00	\$0.00	\$0.00	0.00
B. Convenios (B=b1+b2+b3+b4)	\$0.00	\$0.00	\$0.00	\$0.00	\$0.00	\$0.00	0.00
b1. Convenios de Protección Social en Salud	\$0.00	\$0.00	\$0.00	\$0.00	\$0.00	\$0.00	0.00
b2. Convenios de Descentralización	\$0.00	\$0.00	\$0.00	\$0.00	\$0.00	\$0.00	0.00
b3. Convenios de Reasignación	\$0.00	\$0.00	\$0.00	\$0.00	\$0.00	\$0.00	0.00
b4. Otros Convenios y Subsidios	\$0.00	\$0.00	\$0.00	\$0.00	\$0.00	\$0.00	0.00
C. Fondos Distintos de Aportaciones (C=c1+c2)	\$0.00	\$0.00	\$0.00	\$0.00	\$0.00	\$0.00	0.00
c1. Fondo para Entidades Federativas y Municipios Productores de Hidrocarburos	\$0.00	\$0.00	\$0.00	\$0.00	\$0.00	\$0.00	0.00
c2. Fondo Minero	\$0.00	\$0.00	\$0.00	\$0.00	\$0.00	\$0.00	0.00
D. Transferencias, Subsidios y Subvenciones, y Pensiones y Jubilaciones	\$0.00	\$0.00	\$0.00	\$0.00	\$0.00	\$0.00	0.00
E. Otras Transferencias Federales Etiquetadas	\$0.00	\$0.00	\$0.00	\$0.00	\$0.00	\$0.00	0.00
<b>II. Total de Transferencias Federales Etiquetadas (II = A + B + C + D + E)</b>	<b>\$0.00</b>	<b>\$0.00</b>	<b>\$0.00</b>	<b>\$0.00</b>	<b>\$0.00</b>	<b>\$0.00</b>	<b>0.00</b>
<b>III. Ingresos Derivados de Financiamientos (III = A)</b>	<b>\$0.00</b>	<b>\$0.00</b>	<b>\$0.00</b>	<b>\$0.00</b>	<b>\$0.00</b>	<b>\$0.00</b>	<b>0.00</b>
A. Ingresos Derivados de Financiamientos	\$0.00	\$0.00	\$0.00	\$0.00	\$0.00	\$0.00	0.00
<b>IV. Total de Ingresos (IV = I + II + III)</b>	<b>\$57,200,000.00</b>	<b>\$634,372.84</b>	<b>\$57,834,372.84</b>	<b>\$31,713,586.84</b>	<b>\$31,713,586.84</b>	<b>\$0.00</b>	<b>0.00</b>
Datos Informativos:							
1. Ingresos Derivados de Financiamientos con Fuente de Pago de Ingresos de Libre Disposición Etiquetadas							
2. Ingresos Derivados de Financiamientos con Fuente de Pago de Transferencias Federales							
3. Ingresos Derivados de Financiamientos (3 = 1 + 2)							
							<b>-\$25,486,413.16</b>



Elaboró  
Guadalupe Salvador Pasual  
Subdirectora de Recursos Financieros

Revisó  
Martha Patricia Miranda García  
Directora de Administración

Autorizó  
Roberto Alejandro Pérez Gutiérrez  
Magistrado Presidente



**TEJAV**

Tribunal Estatal de Justicia  
Administrativa de Veracruz

**Estado Analítico del Ejercicio  
del Presupuesto de Egresos  
Detallado - LDF (Clasificación  
por Objeto del Gasto)**



Concepto	Egresos					
	Aprobado	Ampliaciones / (Reducciones)	Modificado	Devengado	Pagado	Subejercicio
<b>I. Gasto No Etiquetado (I=A+B+C+D+E+F+G+H+I)</b>	\$57,200,000.00	\$634,372.84	\$57,834,372.84	\$22,426,704.38	\$20,876,796.45	\$35,407,668.46
<b>A. Servicios personales (A=a1+a2+a3+a4+a5+a6+a7)</b>	\$47,000,000.00	\$616,884.77	\$47,616,884.77	\$19,696,023.15	\$19,019,182.54	\$27,920,861.62
a1) Remuneraciones al Personal de Carácter Permanente	\$19,197,912.00	\$96,939.13	\$19,294,851.13	\$9,497,499.39	\$9,497,499.39	\$9,797,351.74
a2) Remuneraciones al personal de carácter transitorio	\$0.00	\$0.00	\$0.00	\$0.00	\$0.00	\$0.00
a3) Remuneraciones adicionales y especiales	\$2,533,055.00	\$164,291.57	\$2,697,346.57	\$44,829.23	\$44,829.23	\$2,652,517.34
a4) Seguridad social	\$7,460,000.00	\$0.00	\$7,460,000.00	\$2,806,005.79	\$2,129,165.18	\$4,653,994.21
a5) Otras prestaciones sociales y económicas	\$17,425,427.00	\$355,654.07	\$17,781,081.07	\$7,292,488.74	\$7,292,488.74	\$10,488,592.33
a6) Previsiones	\$0.00	\$0.00	\$0.00	\$0.00	\$0.00	\$0.00
a7) Pago de estímulos a servidores públicos	\$383,606.00	\$0.00	\$383,606.00	\$55,200.00	\$55,200.00	\$328,406.00
<b>B. Materiales y suministros (B=b1+b2+b3+b4+b5+b6+b7+b8+b9)</b>	\$1,874,000.00	\$79,043.76	\$1,953,043.76	\$670,694.70	\$650,874.28	\$1,282,349.06
b1) Materiales de administración, emisión de documentos y artículos oficiales	\$1,282,000.00	-\$1,261.00	\$1,280,739.00	\$436,714.03	\$436,714.03	\$844,024.97
b2) Alimentos y utensilios	\$30,000.00	\$0.00	\$30,000.00	\$7,416.00	\$6,777.00	\$22,584.00
b3) Materias primas y materiales de producción y comercialización	\$0.00	\$0.00	\$0.00	\$0.00	\$0.00	\$0.00
b4) Materiales y artículos de construcción y de reparación	\$0.00	\$0.00	\$0.00	\$0.00	\$0.00	\$0.00
b5) Productos químicos, farmacéuticos y de laboratorio	\$0.00	\$77,913.76	\$77,913.76	\$77,793.76	\$77,793.76	\$120.00
b6) Combustibles, lubricantes y aditivos	\$540,000.00	\$0.00	\$540,000.00	\$144,834.38	\$125,652.96	\$395,165.62
b7) Vestuario, blancos, prendas de protección y artículos deportivos	\$0.00	\$986.00	\$986.00	\$986.00	\$986.00	\$0.00
b8) Materiales y suministros para seguridad	\$0.00	\$0.00	\$0.00	\$0.00	\$0.00	\$0.00
b9) Herramientas, refacciones y accesorios menores	\$22,000.00	\$1,405.00	\$23,405.00	\$2,950.53	\$2,950.53	\$20,454.47
<b>C. Servicios generales (C=c1+c2+c3+c4+c5+c6+c7+c8+c9)</b>	\$7,576,000.00	-\$61,555.69	\$7,514,444.31	\$1,946,823.70	\$1,093,576.80	\$5,567,620.61
c1) Servicios básicos	\$528,900.00	-\$43,974.99	\$484,925.01	\$142,773.18	\$139,671.18	\$342,151.83
c2) Servicios de arrendamiento	\$2,324,000.00	-\$37,097.77	\$2,286,902.23	\$942,905.17	\$192,187.15	\$1,343,997.06
c3) Servicios Profesionales, Científicos y Técnicos y Otros Servicios	\$2,779,200.00	\$232.34	\$2,779,432.34	\$175,078.15	\$175,078.15	\$2,604,354.19
c4) Servicios financieros, bancarios y comerciales	\$147,100.00	\$0.00	\$147,100.00	\$55,790.12	\$55,790.12	\$91,309.88
c5) Servicios de instalación, reparación, mantenimiento y conservación	\$31,000.00	\$10,438.00	\$41,438.00	\$18,455.27	\$18,455.27	\$22,982.73
c6) Servicios de comunicación social y publicidad	\$0.00	\$0.00	\$0.00	\$0.00	\$0.00	\$0.00
c7) Servicios de traslado y viáticos	\$190,600.00	-\$12,003.34	\$178,596.66	\$20,946.39	\$20,946.39	\$157,650.27
c8) Servicios oficiales	\$0.00	\$10,201.00	\$10,201.00	\$10,200.70	\$10,200.70	\$0.30
c9) Otros servicios generales	\$1,575,200.00	\$10,649.07	\$1,585,849.07	\$580,674.72	\$481,247.84	\$1,005,174.35
<b>D. Transferencias, asignaciones, subsidios y otras ayudas (D=d1+d2+d3+d4+d5+d6+d7+d8+d9)</b>	\$0.00	\$0.00	\$0.00	\$0.00	\$0.00	\$0.00
d1) Transferencias internas y asignaciones al sector público	\$0.00	\$0.00	\$0.00	\$0.00	\$0.00	\$0.00
d2) Transferencias al resto del sector público	\$0.00	\$0.00	\$0.00	\$0.00	\$0.00	\$0.00
d3) Subsidios y subvenciones	\$0.00	\$0.00	\$0.00	\$0.00	\$0.00	\$0.00
d4) Ayudas sociales	\$0.00	\$0.00	\$0.00	\$0.00	\$0.00	\$0.00
d5) Pensiones y jubilaciones	\$0.00	\$0.00	\$0.00	\$0.00	\$0.00	\$0.00
d6) Transferencias a Fideicomisos, Mandatos y Contratos Análogos	\$0.00	\$0.00	\$0.00	\$0.00	\$0.00	\$0.00









Concepto	Egresos					
	Aprobado	Ampliaciones / (Reducciones)	Modificado	Devengado	Pagado	Subejercicio
e3) Equipo e instrumental médico y de laboratorio	\$0.00	\$0.00	\$0.00	\$0.00	\$0.00	\$0.00
e4) Vehículos y equipo de transporte	\$0.00	\$0.00	\$0.00	\$0.00	\$0.00	\$0.00
e5) Equipo de defensa y seguridad	\$0.00	\$0.00	\$0.00	\$0.00	\$0.00	\$0.00
e6) Maquinaria, otros equipos y herramientas	\$0.00	\$0.00	\$0.00	\$0.00	\$0.00	\$0.00
e7) Activos biológicos	\$0.00	\$0.00	\$0.00	\$0.00	\$0.00	\$0.00
e8) Bienes inmuebles	\$0.00	\$0.00	\$0.00	\$0.00	\$0.00	\$0.00
e9) Activos intangibles	\$0.00	\$0.00	\$0.00	\$0.00	\$0.00	\$0.00
F. Inversión pública (F=f1+f2+f3)	\$0.00	\$0.00	\$0.00	\$0.00	\$0.00	\$0.00
f1) Obra Pública en Bienes de Dominio Público	\$0.00	\$0.00	\$0.00	\$0.00	\$0.00	\$0.00
f2) Obra Pública en Bienes Propios	\$0.00	\$0.00	\$0.00	\$0.00	\$0.00	\$0.00
f3) Proyectos Productivos y Acciones de Fomento	\$0.00	\$0.00	\$0.00	\$0.00	\$0.00	\$0.00
G. Inversiones financieras y otras provisiones (G=g1+g2+g3+g4+g5+g6+g7)	\$0.00	\$0.00	\$0.00	\$0.00	\$0.00	\$0.00
g1) Inversiones para el fomento de actividades productivas	\$0.00	\$0.00	\$0.00	\$0.00	\$0.00	\$0.00
g2) Acciones y Participaciones de Capital	\$0.00	\$0.00	\$0.00	\$0.00	\$0.00	\$0.00
g3) Compra de Títulos y Valores	\$0.00	\$0.00	\$0.00	\$0.00	\$0.00	\$0.00
g4) Concesión de Préstamos	\$0.00	\$0.00	\$0.00	\$0.00	\$0.00	\$0.00
g5) Inversiones en Fideicomisos, Mandatos y Otros Análogos	\$0.00	\$0.00	\$0.00	\$0.00	\$0.00	\$0.00
g6) Otras Inversiones Financieras	\$0.00	\$0.00	\$0.00	\$0.00	\$0.00	\$0.00
g7) Provisiones para contingencias y otras erogaciones especiales	\$0.00	\$0.00	\$0.00	\$0.00	\$0.00	\$0.00
H. Participaciones y aportaciones (H=h1+h2+h3)	\$0.00	\$0.00	\$0.00	\$0.00	\$0.00	\$0.00
h1) Participaciones	\$0.00	\$0.00	\$0.00	\$0.00	\$0.00	\$0.00
h2) Aportaciones	\$0.00	\$0.00	\$0.00	\$0.00	\$0.00	\$0.00
h3) Convenios	\$0.00	\$0.00	\$0.00	\$0.00	\$0.00	\$0.00
I. Deuda pública (I=i1+i2+i3+i4+i5+i6+i7)	\$0.00	\$0.00	\$0.00	\$0.00	\$0.00	\$0.00
i1) Amortización de la deuda pública	\$0.00	\$0.00	\$0.00	\$0.00	\$0.00	\$0.00
i2) Intereses de la deuda pública	\$0.00	\$0.00	\$0.00	\$0.00	\$0.00	\$0.00
i3) Comisiones de la deuda pública	\$0.00	\$0.00	\$0.00	\$0.00	\$0.00	\$0.00
i4) Gastos de la deuda pública	\$0.00	\$0.00	\$0.00	\$0.00	\$0.00	\$0.00
i5) Costo por coberturas	\$0.00	\$0.00	\$0.00	\$0.00	\$0.00	\$0.00
i6) Apoyos financieros	\$0.00	\$0.00	\$0.00	\$0.00	\$0.00	\$0.00
i7) Adeudos de ejercicios fiscales anteriores (ADEFAS)	\$0.00	\$0.00	\$0.00	\$0.00	\$0.00	\$0.00
<b>III. Total de Egresos (III = I + II)</b>	<b>\$57,200,000.00</b>	<b>\$634,372.84</b>	<b>\$57,834,372.84</b>	<b>\$22,426,704.38</b>	<b>\$20,876,796.45</b>	<b>\$35,407,668.46</b>



Elaboró


Guadalupe Salvador Pascual  
Subdirectora de Recursos Financieros

Revisó

Martha Patricia Miranda García  
Directora de Administración

Autorizó

Roberto Alejandro Pérez Gutiérrez  
Magistrado Presidente



**TEJAV**

Tribunal Estatal de Justicia  
Administrativa de Veracruz

**Estado Analítico del  
Ejercicio del Presupuesto  
de Egresos Detallado - LDF  
(Clasificación  
Administrativa)**



**TEJAV**  
Tribunal Estatal de Justicia  
Administrativa de Veracruz

**Tribunal Estatal de Justicia Administrativa**  
**Estado Analítico del Ejercicio del Presupuesto de Egresos Detallado - LDF**

**CLASIFICACIÓN ADMINISTRATIVA**

**Del 1 de enero al 30 de junio de 2020**

Concepto	Aprobado	Ampliaciones / (Reducciones)	Egresos			Subejercicio
			Modificado	Devengado	Pagado	
<b>I. Gasto No Etiquetado</b>	<b>\$57,200,000.00</b>	<b>\$634,372.84</b>	<b>\$57,834,372.84</b>	<b>\$22,426,704.38</b>	<b>\$20,876,796.45</b>	<b>\$35,407,668.46</b>
1 Tribunal Estatal de Justicia Administrativa	\$57,200,000.00	\$634,372.84	\$57,834,372.84	\$22,426,704.38	\$20,876,796.45	\$35,407,668.46
<b>II. Gasto Etiquetado</b>	<b>\$0.00</b>	<b>\$0.00</b>	<b>\$0.00</b>	<b>\$0.00</b>	<b>\$0.00</b>	<b>\$0.00</b>
1 Tribunal Estatal de Justicia Administrativa	\$0.00	\$0.00	\$0.00	\$0.00	\$0.00	\$0.00
<b>III. Total de Egreso</b>	<b>\$57,200,000.00</b>	<b>\$634,372.84</b>	<b>\$57,834,372.84</b>	<b>\$22,426,704.38</b>	<b>\$20,876,796.45</b>	<b>\$35,407,668.46</b>



Elaboró


Guadalupe Salvador Pascual  
Subdirectora de Recursos Financieros

Revisó

Martha Patricia Miranda García  
Directora de Administración

Autorizó

Roberto Alejandro Pérez Gutiérrez  
Magistrado Presidente



**TEJAV**

Tribunal Estatal de Justicia  
Administrativa de Veracruz

**Estado Analítico del Ejercicio  
del Presupuesto de Egresos  
Detallado - LDF (Clasificación  
Funcional)**



**CLASIFICADOR FUNCIONAL**

Del 1 de enero al 30 de junio de 2020

Concepto	Egresos					
	Aprobado	Ampliaciones / (Reducciones)	Modificado	Devengado	Pagado	Subejercicio
<b>I. Gasto No Etiquetado (I=A+B+C+D)</b>	\$57,200,000.00	\$634,372.84	\$57,834,372.84	\$22,426,704.38	\$20,876,796.45	\$35,407,668.46
A. Gobierno (A=a1+a2+a3+a4+a5+a6+a7+a8)	\$57,200,000.00	\$634,372.84	\$57,834,372.84	\$22,426,704.38	\$20,876,796.45	\$35,407,668.46
a1) Legislación	\$0.00	\$0.00	\$0.00	\$0.00	\$0.00	\$0.00
a2) Justicia	\$57,200,000.00	\$634,372.84	\$57,834,372.84	\$22,426,704.38	\$20,876,796.45	\$35,407,668.46
a3) Coordinación de la política de gobierno	\$0.00	\$0.00	\$0.00	\$0.00	\$0.00	\$0.00
a4) Relaciones Exteriores	\$0.00	\$0.00	\$0.00	\$0.00	\$0.00	\$0.00
a5) Asuntos Financieros Y Hacendarios	\$0.00	\$0.00	\$0.00	\$0.00	\$0.00	\$0.00
a6) Seguridad Nacional	\$0.00	\$0.00	\$0.00	\$0.00	\$0.00	\$0.00
a7) Asuntos de Orden Público y de Seguridad Interior	\$0.00	\$0.00	\$0.00	\$0.00	\$0.00	\$0.00
a8) Otros Servicios Generales	\$0.00	\$0.00	\$0.00	\$0.00	\$0.00	\$0.00
B. Desarrollo Social (B=b1+b2+b3+b4+b5+b6+b7)	\$0.00	\$0.00	\$0.00	\$0.00	\$0.00	\$0.00
b1) Protección Ambiental	\$0.00	\$0.00	\$0.00	\$0.00	\$0.00	\$0.00
b2) Vivienda y Servicios a la Comunidad	\$0.00	\$0.00	\$0.00	\$0.00	\$0.00	\$0.00
b3) Salud	\$0.00	\$0.00	\$0.00	\$0.00	\$0.00	\$0.00
b4) Recreación, Cultura y Otras Manifestaciones Sociales	\$0.00	\$0.00	\$0.00	\$0.00	\$0.00	\$0.00
b5) Educación	\$0.00	\$0.00	\$0.00	\$0.00	\$0.00	\$0.00
b6) Protección Social En Salud	\$0.00	\$0.00	\$0.00	\$0.00	\$0.00	\$0.00
b7) Otros Asuntos Sociales	\$0.00	\$0.00	\$0.00	\$0.00	\$0.00	\$0.00
C. Desarrollo Económico (C=c1+c2+c3+c4+c5+c6+c7+c8+c9)	\$0.00	\$0.00	\$0.00	\$0.00	\$0.00	\$0.00
c1) Asuntos Económicos, Comerciales y Laborales en General	\$0.00	\$0.00	\$0.00	\$0.00	\$0.00	\$0.00
c2) Agropecuaria, Silvicultura, Pesca y Caza	\$0.00	\$0.00	\$0.00	\$0.00	\$0.00	\$0.00
c3) Combustibles y Energía	\$0.00	\$0.00	\$0.00	\$0.00	\$0.00	\$0.00
c4) Minería, Manufacturas y Construcción	\$0.00	\$0.00	\$0.00	\$0.00	\$0.00	\$0.00
c5) Transporte	\$0.00	\$0.00	\$0.00	\$0.00	\$0.00	\$0.00
c6) Comunicaciones	\$0.00	\$0.00	\$0.00	\$0.00	\$0.00	\$0.00
c7) Turismo	\$0.00	\$0.00	\$0.00	\$0.00	\$0.00	\$0.00
c8) Ciencia, Tecnología e Innovación	\$0.00	\$0.00	\$0.00	\$0.00	\$0.00	\$0.00
c9) Otras Industrias y Otros Asuntos Económicos	\$0.00	\$0.00	\$0.00	\$0.00	\$0.00	\$0.00
D. Otras No Clasificadas en Funciones Anteriores (D=d1+d2+d3+d4)	\$0.00	\$0.00	\$0.00	\$0.00	\$0.00	\$0.00
d1) Transacciones De La Deuda Pública / Costo Financiero De La Deuda	\$0.00	\$0.00	\$0.00	\$0.00	\$0.00	\$0.00
d2) Transferencias, Participaciones y Aportaciones Entre Diferentes Niveles y Ordenes de Gobierno	\$0.00	\$0.00	\$0.00	\$0.00	\$0.00	\$0.00
d3) Saneamiento Del Sistema Financiero	\$0.00	\$0.00	\$0.00	\$0.00	\$0.00	\$0.00
d4) Adeudos De Ejercicios Fiscales Anteriores	\$0.00	\$0.00	\$0.00	\$0.00	\$0.00	\$0.00
<b>II. Gasto Etiquetado (II=A+B+C+D)</b>	\$0.00	\$0.00	\$0.00	\$0.00	\$0.00	\$0.00
A. Gobierno (A=a1+a2+a3+a4+a5+a6+a7+a8)	\$0.00	\$0.00	\$0.00	\$0.00	\$0.00	\$0.00
a1) Legislación	\$0.00	\$0.00	\$0.00	\$0.00	\$0.00	\$0.00
a2) Justicia	\$0.00	\$0.00	\$0.00	\$0.00	\$0.00	\$0.00
a3) Coordinación de la política de gobierno	\$0.00	\$0.00	\$0.00	\$0.00	\$0.00	\$0.00
a4) Relaciones Exteriores	\$0.00	\$0.00	\$0.00	\$0.00	\$0.00	\$0.00
a5) Asuntos Financieros Y Hacendarios	\$0.00	\$0.00	\$0.00	\$0.00	\$0.00	\$0.00
a6) Seguridad Nacional	\$0.00	\$0.00	\$0.00	\$0.00	\$0.00	\$0.00
a7) Asuntos de Orden Público y de Seguridad Interior	\$0.00	\$0.00	\$0.00	\$0.00	\$0.00	\$0.00
a8) Otros Servicios Generales	\$0.00	\$0.00	\$0.00	\$0.00	\$0.00	\$0.00



**CLASIFICADOR FUNCIONAL**

Del 1 de enero al 30 de junio de 2020

Concepto	Egresos					
	Aprobado	Ampliaciones / (Reducciones)	Modificado	Devengado	Pagado	Subejercicio
B. Desarrollo Social (B=b1+b2+b3+b4+b5+b6+b7)	\$0.00	\$0.00	\$0.00	\$0.00	\$0.00	\$0.00
b1) Protección Ambiental	\$0.00	\$0.00	\$0.00	\$0.00	\$0.00	\$0.00
b2) Vivienda y Servicios a la Comunidad	\$0.00	\$0.00	\$0.00	\$0.00	\$0.00	\$0.00
b3) Salud	\$0.00	\$0.00	\$0.00	\$0.00	\$0.00	\$0.00
b4) Recreación, Cultura y Otras Manifestaciones Sociales	\$0.00	\$0.00	\$0.00	\$0.00	\$0.00	\$0.00
b5) Educación	\$0.00	\$0.00	\$0.00	\$0.00	\$0.00	\$0.00
b6) Protección Social En Salud	\$0.00	\$0.00	\$0.00	\$0.00	\$0.00	\$0.00
b7) Otros Asuntos Sociales	\$0.00	\$0.00	\$0.00	\$0.00	\$0.00	\$0.00
C. Desarrollo Económico (C=c1+c2+c3+c4+c5+c6+c7+c8+c9)	\$0.00	\$0.00	\$0.00	\$0.00	\$0.00	\$0.00
c1) Asuntos Económicos, Comerciales y Laborales en General	\$0.00	\$0.00	\$0.00	\$0.00	\$0.00	\$0.00
c2) Agropecuaria, Silvicultura, Pesca y Caza	\$0.00	\$0.00	\$0.00	\$0.00	\$0.00	\$0.00
c3) Combustibles y Energía	\$0.00	\$0.00	\$0.00	\$0.00	\$0.00	\$0.00
c4) Minería, Manufacturas y Construcción	\$0.00	\$0.00	\$0.00	\$0.00	\$0.00	\$0.00
c5) Transporte	\$0.00	\$0.00	\$0.00	\$0.00	\$0.00	\$0.00
c6) Comunicaciones	\$0.00	\$0.00	\$0.00	\$0.00	\$0.00	\$0.00
c7) Turismo	\$0.00	\$0.00	\$0.00	\$0.00	\$0.00	\$0.00
c8) Ciencia, Tecnología e Innovación	\$0.00	\$0.00	\$0.00	\$0.00	\$0.00	\$0.00
c9) Otras Industrias y Otros Asuntos Económicos	\$0.00	\$0.00	\$0.00	\$0.00	\$0.00	\$0.00
D. Otras No Clasificadas en Funciones Anteriores (D=d1+d2+d3+d4)	\$0.00	\$0.00	\$0.00	\$0.00	\$0.00	\$0.00
d1) Transacciones De La Deuda Pública / Costo Financiero De La Deuda	\$0.00	\$0.00	\$0.00	\$0.00	\$0.00	\$0.00
d2) Transferencias, Participaciones y Aportaciones Entre Diferentes Niveles y Ordenes de Gobierno	\$0.00	\$0.00	\$0.00	\$0.00	\$0.00	\$0.00
d3) Saneamiento Del Sistema Financiero	\$0.00	\$0.00	\$0.00	\$0.00	\$0.00	\$0.00
d4) Adeudos De Ejercicios Fiscales Anteriores	\$0.00	\$0.00	\$0.00	\$0.00	\$0.00	\$0.00
<b>III. Total de Egresos (III = I + II)</b>	<b>\$57,200,000.00</b>	<b>\$634,372.84</b>	<b>\$57,834,372.84</b>	<b>\$22,426,704.38</b>	<b>\$20,876,796.45</b>	<b>\$35,407,668.46</b>



Elaboró


Guadalupe Salvador Pascual  
Subdirectora de Recursos Financieros

Revisó

Martha Patricia Miranda García  
Directora de Administración

Autorizó

Roberto Alejandro Pérez Gutiérrez  
Magistrado Presidente



**TEJAV**

Tribunal Estatal de Justicia  
Administrativa de Veracruz

**Estado Analítico del Ejercicio  
del Presupuesto de Egresos  
Detallado - LDF (Clasificación  
de Servicios Personales por  
Categoría)**



**Tribunal Estatal de Justicia Administrativa**  
**Estado Analítico del Ejercicio del Presupuesto de Egresos Detallado - LDF**  
**Clasificación de Servicios Personales por Categoría**  
**Del 1 de enero al 30 de junio de 2020**

Concepto	Egresos					
	Aprobado	Ampliaciones / (Reducciones)	Modificado	Devengado	Pagado	Subejercicio
<b>I. Gasto No Etiquetado (I=A+B+C+D+E+F)</b>	<b>\$47,000,000.00</b>	<b>\$616,884.77</b>	<b>\$47,616,884.77</b>	<b>\$19,696,023.15</b>	<b>\$19,019,182.54</b>	<b>\$27,920,861.62</b>
A. Personal Administrativo y de Servicio Público	\$47,000,000.00	\$616,884.77	\$47,616,884.77	\$19,696,023.15	\$19,019,182.54	\$27,920,861.62
B. Magisterio	\$0.00	\$0.00	\$0.00	\$0.00	\$0.00	\$0.00
C. Servicios de Salud (C=c1+c2)	\$0.00	\$0.00	\$0.00	\$0.00	\$0.00	\$0.00
c1) Personal Administrativo	\$0.00	\$0.00	\$0.00	\$0.00	\$0.00	\$0.00
c2) Personal Médico, Paramédico y afín	\$0.00	\$0.00	\$0.00	\$0.00	\$0.00	\$0.00
D. Seguridad Pública	\$0.00	\$0.00	\$0.00	\$0.00	\$0.00	\$0.00
E. Gastos asociados a la implementación de nuevas leyes federales o reformas de las mismas (E = e1 + e2)	\$0.00	\$0.00	\$0.00	\$0.00	\$0.00	\$0.00
e1) nombre del programa o ley 1	\$0.00	\$0.00	\$0.00	\$0.00	\$0.00	\$0.00
e2) nombre del programa o ley 2	\$0.00	\$0.00	\$0.00	\$0.00	\$0.00	\$0.00
F. Sentencias laborales definitivas	\$0.00	\$0.00	\$0.00	\$0.00	\$0.00	\$0.00
<b>II. Gasto Etiquetado (II=A+B+C+D+E+F)</b>	<b>\$0.00</b>	<b>\$0.00</b>	<b>\$0.00</b>	<b>\$0.00</b>	<b>\$0.00</b>	<b>\$0.00</b>
A. Personal Administrativo y de Servicio Público	\$0.00	\$0.00	\$0.00	\$0.00	\$0.00	\$0.00
B. Magisterio	\$0.00	\$0.00	\$0.00	\$0.00	\$0.00	\$0.00
C. Servicios de Salud (C=c1+c2)	\$0.00	\$0.00	\$0.00	\$0.00	\$0.00	\$0.00
c1) Personal Administrativo	\$0.00	\$0.00	\$0.00	\$0.00	\$0.00	\$0.00
c2) Personal Médico, Paramédico y afín	\$0.00	\$0.00	\$0.00	\$0.00	\$0.00	\$0.00
D. Seguridad Pública	\$0.00	\$0.00	\$0.00	\$0.00	\$0.00	\$0.00
E. Gastos asociados a la implementación de nuevas leyes federales o reformas de las mismas (E = e1 + e2)	\$0.00	\$0.00	\$0.00	\$0.00	\$0.00	\$0.00
e1) nombre del programa o ley 1	\$0.00	\$0.00	\$0.00	\$0.00	\$0.00	\$0.00
e2) nombre del programa o ley 2	\$0.00	\$0.00	\$0.00	\$0.00	\$0.00	\$0.00
F. Sentencias laborales definitivas	\$0.00	\$0.00	\$0.00	\$0.00	\$0.00	\$0.00
<b>III. Total de Gasto en Servicios Personales (III = I + II)</b>	<b>\$47,000,000.00</b>	<b>\$616,884.77</b>	<b>\$47,616,884.77</b>	<b>\$19,696,023.15</b>	<b>\$19,019,182.54</b>	<b>\$27,920,861.62</b>




Elaboró  
  
Guadalupe Salvador Pascual  
Subdirectora de Recursos Financieros

Revisó  
  
Martha Patricia Miranda García  
Directora de Administración

Autorizó  
  
Roberto Alejandro Pérez Gutiérrez  
Magistrado Presidente





**TEJAV**

Tribunal Estatal de Justicia  
Administrativa de Veracruz

# **Guía de Cumplimiento**

**Indicadores de Observancia (c)**

**INDICADORES PRESUPUESTARIOS**

**A. INDICADORES CUANTITATIVOS**

**1 Balance Presupuestario Sostenible (j)**

	Implementación		Resultado		Fundamento (h)	Comentarios (i)
	SI Mecanismo de Verificación (d)	NO Fecha estimada de cumplimiento (e)	Monto o valor (f)	Unidad (pesos/ porcentaje) (g)		
a. Propuesto	Iniciativa de Ley de Ingresos y Proyecto de Presupuesto de Egresos		57,200,000.00	pesos	Art. 6 y 19 de la LDF	Este ente público recibe recurso estatal a través de transferencias, la mayoría de sus ingresos corresponden al autorizado por el Congreso del Estado en el Decreto de Presupuesto de Egresos. Adicionalmente genera ingresos por derechos, productos y aprovechamientos, de igual forma remanentes aplicados en el periodo proveniente del ejercicio fiscal 2018 y 2019, los cuales se encuentran incluidos en el apartado de ejercicio.
b. Aprobado	Ley de Ingresos y Presupuesto de Egresos		57,200,000.00	pesos	Art. 6 y 19 de la LDF	
c. Ejercido	Cuenta Pública / Formato 4 LDF		22,426,704.38	pesos	Art. 6 y 19 de la LDF	

**2 Balance Presupuestario de Recursos Disponibles Sostenible (k)**

a. Propuesto	Iniciativa de Ley de Ingresos y Proyecto de Presupuesto de Egresos		57,200,000.00	pesos	Art. 6 y 19 de la LDF	Este ente público recibe recurso estatal a través de transferencias, la mayoría de sus ingresos corresponden al autorizado por el Congreso del Estado en el Decreto de Presupuesto de Egresos. Adicionalmente genera ingresos por derechos, productos y aprovechamientos, de igual forma remanentes aplicados en el periodo proveniente del ejercicio fiscal 2018 y 2019, los cuales se encuentran incluidos en el apartado de ejercicio.
b. Aprobado	Ley de Ingresos y Presupuesto de Egresos		57,200,000.00	pesos	Art. 6 y 19 de la LDF	
c. Ejercido	Cuenta Pública / Formato 4 LDF		22,426,704.38	pesos	Art. 6 y 19 de la LDF	

**3 Financiamiento Neto dentro del Techo de Financiamiento Neto (l)**

a. Propuesto	Iniciativa de Ley de Ingresos		0	pesos	Art. 6, 19 y 46 de la LDF
b. Aprobado	Ley de Ingresos		0	pesos	Art. 6, 19 y 46 de la LDF
c. Ejercido	Cuenta Pública / Formato 4 LDF		0	pesos	Art. 6, 19 y 46 de la LDF

**4 Recursos destinados a la atención de desastres naturales**


a. Asignación al fideicomiso para desastres naturales (m)						
a.1 Aprobado	Reporte Trim. Formato 6 a)		0	pesos	Art. 9 de la LDF	
a.2 Pagado	Cuenta Pública / Formato 6 a)		0	pesos	Art. 9 de la LDF	
b. Aportación promedio realizada por la Entidad Federativa durante los 5 ejercicios previos, para infraestructura dañada por desastres naturales (n)	Autorizaciones de recursos aprobados por el FONDEN		0	pesos	Art. 9 de la LDF	
c. Saldo del fideicomiso para desastres naturales (o)	Cuenta Pública / Auxiliar de Cuentas		0	pesos	Art. 9 de la LDF	
d. Costo promedio de los últimos 5 ejercicios de la reconstrucción de infraestructura dañada por desastres naturales (p)	Autorizaciones de recursos aprobados por el FONDEN		0	pesos	Art. 9 de la LDF	

**5 Techo para servicios personales (q)**

a. Asignación en el Presupuesto de Egresos	Reporte Trim. Formato 6 d)		47,000,000.00	pesos	Art. 10 y 21 de la LDF	En este apartado se encuentran los remanentes aplicados en el periodo de ejercicios anteriores.
b. Ejercido	Reporte Trim. Formato 6 d)		19,696,023.15	pesos	Art. 13 fracc. V y 21 de la LDF	

**6 Previsiones de gasto para compromisos de pago derivados de APPs (r)**

a. Asignación en el Presupuesto de Egresos	Presupuesto de Egresos		0	pesos	Art. 11 y 21 de la LDF	
--	------------------------	--	---	-------	------------------------	--





**TRIBUNAL ESTADAL DE JUSTICIA ADMINISTRATIVA**  
**Guía de Cumplimiento de la Ley de Disciplina Financiera de las Entidades Federativas y Municipios**  
 Del 01 de Enero al 30 de Junio de 2020

Indicadores de Observancia (c)	Implementación		Resultado		Fundamento (h)	Comentarios (i)
	SI	NO	Monto o valor (f)	Unidad (pesos/ porcentaje) (g)		
<b>7 Techo de ADEFAS para el ejercicio fiscal (s)</b>						
a. Propuesto	Proyecto de Presupuesto de Egresos		0	pesos	Art. 12 y 20 de la LDF	
b. Aprobado	Reporte Trim. Formato 6 a)		0	pesos	Art. 12 y 20 de la LDF	
c. Ejercido	Cuenta Pública / Formato 6 a)		0	pesos	Art. 12 y 20 de la LDF	
<b>B. INDICADORES CUALITATIVOS</b>						
<b>1 Iniciativa de Ley de Ingresos y Proyecto de Presupuesto de Egresos</b>						
a. Objetivos anuales, estrategias y metas para el ejercicio fiscal (t)	Iniciativa de Ley de Ingresos y Proyecto de Presupuesto de Egresos		N/A		Art. 5 y 18 de la LDF	Este ente público recibe recurso estatal a través de transferencias, la mayoría de sus ingresos corresponden al autorizado por el Congreso del Estado en el Decreto de Presupuesto de Egresos. Adicionalmente genera ingresos por derechos, productos y aprovechamientos, de igual forma cuenta con ampliación por los remanentes aplicados en el periodo provenientes del ejercicio fiscal 2018 y 2019, los cuales se encuentran incluidos en el apartado de ejercido.
b. Proyecciones de ejercicios posteriores (u)	Iniciativa de Ley de Ingresos y Proyecto de Presupuesto de Egresos / Formatos 7 a) y b)		N/A		Art. 5 y 18 de la LDF	
c. Descripción de riesgos relevantes y propuestas de acción para enfrentarlos (v)	Iniciativa de Ley de Ingresos y Proyecto de Presupuesto de Egresos		N/A		Art. 5 y 18 de la LDF	
d. Resultados de ejercicios fiscales anteriores y el ejercicio fiscal en cuestión (w)	Iniciativa de Ley de Ingresos y Proyecto de Presupuesto de Egresos / Formatos 7 c) y d)		N/A		Art. 5 y 18 de la LDF	
e. Estudio actuarial de las pensiones de sus trabajadores (x)	Proyecto de Presupuesto de Egresos / Formato 8		N/A		Art. 5 y 18 de la LDF	
<b>2 Balance Presupuestario de Recursos Disponibles, en caso de ser negativo</b>						
Razones excepcionales que justifican el Balance Presupuestario de Recursos Disponibles negativo (y)						
a.	Iniciativa de Ley de Ingresos o Proyecto de Presupuesto de Egresos		N/A		Art. 6 y 19 de la LDF	
b.	Iniciativa de Ley de Ingresos o Proyecto de Presupuesto de Egresos		N/A		Art. 6 y 19 de la LDF	
c.	Iniciativa de Ley de Ingresos o Proyecto de Presupuesto de Egresos		N/A		Art. 6 y 19 de la LDF	
d.	Reporte Trim. y Cuenta Pública		N/A		Art. 6 y 19 de la LDF	
<b>3 Servicios Personales</b>						
a.	Proyecto de Presupuesto		47,000,000.00		Art. 10 y 21 de la LDF	0
b.	Proyecto de Presupuesto		0		Art. 10 y 21 de la LDF	
<b>INDICADORES DEL EJERCICIO PRESUPUESTARIO</b>						
<b>A. INDICADORES CUANTITATIVOS</b>						
<b>1 Ingresos Excedentes derivados de Ingresos de Libre Disposición</b>						
a.	Cuenta Pública / Formato 5		0	pesos	Art. 14 y 21 de la LDF	
b.	Cuenta Pública		0	pesos	Art. 14 y 21 de la LDF	
c.	Cuenta Pública		0	pesos	Art. 14 y 21 de la LDF	

Indicadores de Observancia (c)	Implementación		Resultado		Fundamento (h)	Comentarios (i)
	SI	NO	Monto o valor (f)	Unidad (pesos/ porcentaje) (g)		
d. A.14, fracción II, b) de la LDF (hh) e. Monto de Ingresos Excedentes derivados de ILD destinados al fin del artículo noveno transitorio de la LDF (ij)			0	pesos	Art. 14 Y 21 de la LDF	
			0	pesos	Art. Noveno Transitorio de la LDF	
<b>B. INDICADORES CUALITATIVOS</b>						
<b>1. Análisis Costo-Beneficio para programas o proyectos de inversión mayores a 10 millones de UDIS (jj)</b>						
2. Análisis de conveniencia y análisis de transferencia de riesgos de los proyectos APPs (kk)			N/A		Art. 13 frac. III y 21 de la LDF	
3. Identificación de población objetivo, destino y temporalidad de subsidios (ll)			N/A		Art. 13 frac. III y 21 de la LDF	
			N/A		Art. 13 frac. VII y 21 de la LDF	
<b>INDICADORES DE DEUDA PÚBLICA</b>						
<b>1. Obligaciones a Corto Plazo</b>						
a. Límite de Obligaciones a Corto Plazo (mm)			N/A	pesos	Art. 30 frac. I de la LDF	
b. Obligaciones a Corto Plazo (nn)			N/A	pesos	Art. 30 frac. I de la LDF	
			Elaboró		Autorizó	
			Guillermo Salvador Pascual Subdirector de Recursos Financieros		Martha Patricia Miranda García Directora de Administración	Roberto Alejandro Pérez Gutiérrez Magistrado Presidente



# TEJAV

Tribunal Estatal de Justicia  
Administrativa de Veracruz



**SEGUNDO INFORME TRIMESTRAL  
2020**